

XVIII



**Congreso Nacional de la
Sociedad Española de
Anatomía Patológica**

**Benalmádena • Málaga
4 al 8 de junio 1997**



XVIII Congreso Nacional

Sociedad Española de Anatomía Patológica

Málaga-Costa del Sol, 4-8 junio, 1997

Declarado de interés científico-sanitario

Programa provisional

CONTENIDO

Presentación e invitación a participar	3
Presidencia y Comité de Honor	5
Comités de la Organización	6
Programa científico	7
Programa precongreso	7
Programa congreso	9
Simposios satélites	15
I Congreso Virtual Hispanoamericano de Anatomía Patológica	16
Programa social	17
Información sobre las comunicaciones y seminarios	18
Información general	19
Esquema general del programa	22
Plano de la zona/ubicación de hoteles.	24



Sociedad Española de Anatomía Patológica

JUNTA DIRECTIVA

PRESIDENTE	Alfredo Matilla Vicente
PRESIDENTE ELECTO	Antonio Cardesa García
PRESIDENTE SALIENTE	Jaime Prat Díaz de Losada
TESORERO	Francisco Alameda Quillet
SECRETARIO	José Palacios Calvo

PRESIDENTES ASOCIACIONES TERRITORIALES

GALICIA	Mercedes Butrón Vila
CASTILLA-LEÓN	Carmen García Macías
ANDALUCÍA	Antonio López Beltrán
MADRID	Carlos Gamallo Amat
MURCIA	Vicente Vicente Ortega
CATALUÑA	José M. Corominas Torres
BALEARES	Enrique Serra Trespalle
ASTURIAS	Manuel F. Fresno Forcelledo
CASTILLA-LA MANCHA	Manuel Carbajo Vicente
ARAGÓN	José M. Morales Asín
VALENCIA	Miguel Hernández Martí
CANARIAS	J. José Cabrera Galván
EXTREMADURA	Ricardo Carapeto Márquez
CANTABRIA	Francisca Garijo Ayensa
NAVARRA-LA RIOJA	M. Teresa Tuñón Alvarez
PAÍS VASCO	José M. Arrinda Yeregui



Presentación del programa y bienvenida al Congreso

El congreso bianual constituye el epicentro de expresión de la actividad científica de la Sociedad Española de Anatomía Patológica (S.E.A.P.), es decir, de la Patología en España. En esta segunda ocasión en que se celebra en la provincia de Málaga (la anterior fue en 1975), deseamos consolidar una línea de actuación de la S.E.A.P., dando el protagonismo especial a sus clubes, cuyos coordinadores forman el Comité Científico y han participado (directamente o a través de las personas que designaron) en la selección y valoración de las comunicaciones libres (e intervendrán moderando la presentación y discusión de las mismas), así como en la organización de los seminarios de casos. Esperamos que, de esta manera, se favorezca la incorporación en España de diferentes aspectos novedosos a la patología -cuando no la expansión y perfeccionamiento-, en consonancia con las necesidades y cambios actuales (conceptuales, metodológicos, organizativos...) de nuestra disciplina.

El programa del XVIII Congreso Nacional de S.E.A.P. comprende, además de la presentación de 538 comunicaciones libres (por encima del 30% más que en el Congreso precedente), de manera oral o como posters (cuyos resúmenes han sido publicados en un número especial de nuestra revista «Patología»); una intensa actividad docente, desarrollada por la colaboración generosa de unos trescientos distinguidos patólogos, nacionales y extranjeros, en forma de: 6 conferencias especiales, 1 curso largo (sobre lesiones precancerosas), 15 cursos cortos (de diferentes campos de la patología, con temas seleccionados tras un amplio sondeo), 15 seminarios de casos (a cargo de los clubes de nuestra Sociedad), 1 simposio satélite sobre patología asociada al *helicobacter pylori* y sistemas participativos abiertos (tales como el concurso «¿...qué te parece esto?» y la sesión de enfoques diagnósticos en patología quirúrgica), para fomentar el conocimiento general y orientar el diagnóstico en la práctica anatomopatológica habitual. También, como actividades pre-congreso, se desarrollará un curso metodológico (abierto a licenciados afines y al personal técnico) y un gran simposio sobre «recursos, calidad e impacto de la patología en España», en el que se analizará y valorará, por diferentes grupos de patólogos, la situación actual de la Anatomía Patológica en nuestro país (apoyados en los datos proporcionados por la encuesta nacional llevada a cabo recientemente por la S.E.A.P.), y que, con las conclusiones y/o recomendaciones consiguientes, serán motivo de una publicación inmediata (a modo de «libro verde de la patología española»). De todas estas actividades científicas tendrán los congresistas abundante, clara y homogénea documentación escrita. Por último, desde la propia sede del congreso se podrá acceder al Congreso Virtual Hispanoamericano de Patología, auspiciado por la S.E.A.P.



Además, aprovecharemos esta actividad congresual para otorgar una serie de premios (a comunicaciones orales y posters, a publicaciones en la revista «Patología», concurso...) tendentes a incentivar la labor asistencial e investigadora, e incluso el interés cultural. También haremos entrega de la credencial de Miembros Honorarios de la S.E.A.P. a relevantes patólogos extranjeros, a los que nuestra Asamblea General -por unanimidad- otorgó esta distinción, por sus méritos científicos y por su especial colaboración con la S.E.A.P. .

De otra parte, como ya va siendo norma en los Congresos de la S.E.A.P., disponemos de una selecta exposición comercial, que hemos entroncado en el espacio donde se desarrolla el programa científico, para facilitar la máxima concurrencia y la información de sus productos o equipos. Sin su colaboración, y la de instituciones muy significadas en nuestro país, no hubiera podido realizarse este Congreso de la manera como ha sido planificado. También ha sido decisivo haber contado en las tareas organizativas con una agencia de la máxima solvencia y eficacia, así como con una imprenta cuya disponibilidad ha sido y es siempre completa.

Por otro lado, aún cuando el objetivo fundamental del Congreso de la S.E.A.P. es la transmisión de conocimientos y experiencias científicas, pretendemos que el actual represente realmente un «lugar de encuentro». Por ello, y aunque haya sido necesario concentrar más la actividad científica, hemos interrumpido una tarde completa de la misma, para efectuar un relajado programa social conjunto (congresistas y acompañantes). Además, están programados otros actos y visitas a lugares de esta privilegiada zona de España ("Costa del Sol"), conocida mundialmente por la bondad de su clima y belleza, amén de sus encantos culturales, deportivos, etc.; la propia sede del congreso, el Hotel Torrequebrada en Benalmádena-Costa, se encuentra en un enclave costero sumamente agradable.

En definitiva, confiamos en que encuentres atractivo este programa (científico y social) del XVIII Congreso Nacional de la S.E.A.P., cuya ardua organización ha estado a cargo del Departamento/Área de Anatomía Patológica de la Universidad de Málaga, a cuyos componentes deseo expresar públicamente el agradecimiento de los patólogos españoles. Te damos la bienvenida e intentaremos atenderte con la mayor deferencia y amistad, para que este Congreso te suscite siempre recuerdos agradables.

Fdo.: Prof. Dr. Alfredo Matilla
Presidente de la S.E.A.P.
Presidente del Comité Organizador



PRESIDENCIA DE HONOR

Su Majestad el Rey D. JUAN CARLOS I

COMITE DE HONOR

Excmo. Sr. D. MANUEL CHAVES GONZALEZ
Presidente de la Junta de Andalucía

Excmo. Sr. D. JOSE TORRES HURTADO
Delegado del Gobierno Central en la Comunidad Autónoma

Excmo. Sr. D. JOSE L. GARCIA DE ARBOLEYA
Consejero de Salud de la Junta de Andalucía

Excmo. Sr. D. MANUEL PEZZI CERETO
Consejero de Educación y Ciencia de la Junta de Andalucía

Excmo. Sr. D. ANTONIO DIEZ DE LOS RIOS
Rector Magnífico de la Universidad de Málaga

Excma. Sra. Dña. M^a FERNANDA MENDEZ NUÑEZ Y GOMEZ-ACEBO
Presidenta Nacional de la Asociación Española contra el Cáncer (A.E.C.C.)

Ilmo. Sr. D. LUIS VAZQUEZ ALFARACHE
Presidente de la Excma. Diputación Provincial de Málaga

Ilmo. Sr. D. JAIME ALONSO OLIVA
Delegado Provincial de Salud de la Junta de Andalucía

Ilmo. Sr. D. IGNACIO PEREZ DE VARGAS FERRONI
Decano de la Facultad de Medicina de la Universidad de Málaga

Ilmo. Sr. D. ENRIQUE M. LOPEZ PEÑA
Presidente del Ilustre Colegio Oficial de Médicos

Ilmo. Sr. D. ENRIQUE BOLIN PEREZ-ARGEMI
Alcalde del Excmo. Ayuntamiento de Benalmádena

Ilmo. Sr. D. SALVADOR MORENO PERALTA
Presidente del Consejo Social de la Universidad de Málaga

Sr. D. JOSE PASTOR DOBADO
Presidente de la Junta Provincial de la A.E.C.C. de Málaga



COMITE EJECUTIVO

PRESIDENTE	Alfredo Matilla
PRESIDENTE ELECTO	Antonio Cardesa
PRESIDENTE SALIENTE	Jaime Prat
TESORERO	Francisco Alameda
SECRETARIO	José Palacios

COMITE ORGANIZADOR LOCAL

PRESIDENTE : Alfredo Matilla

VOCALES:

VICEPRESIDENTES:

Alfredo Blanes
Sebastián Luna

Martina Alvarez
Blanca Cabra
Rafael Fúnez
Isabel García
Juan García-Hirschfeld
Cristina González
I.ª González de Gor
Isabel Hierro
Juan J. Jiménez

Antonio Márquez
Santiago Muñoz
Matilde Polo
Javier Poncet
Inmaculada Ramírez
Carmen Rodero
Felisa Rodero
Javier Rubio

TESORERO:

Juan José Sánchez-Carrillo

SECRETARIO:

Luis Vicioso

COMITE CIENTIFICO

PRESIDENTE: Antonio Cardesa

VOCALES (coordinadores de los clubes):

Emilio Alvarez (*P. Pulmonar*)
F. Ignacio Aranda (*P. Endocrina*)
Verónica Rona (*P. Pediatría*)
José Mª Conde (*P. Cutánea*)
Carlos Gamallo (*IHQ-Pat.Molecular*)
Julio Escalona (*Rg. Ts. SN*)
Isidro Ferrer (*Neuropatología*)
Raimundo García del Moral (*Nefropatología*)
Fernando González-Palacios (*P. Mamaria*)
Antonio López-Beltrán (*P. Urológica*)

Felipe Llanes (*P. ORL*)
Francisco J. Martínez Tello (*P. Osteo-articular*)
Javier Ortego (*P. Digestiva*)
José Palacios (*P. Ginecológica*)
J. Ignacio Peral (*P. Ocular*)
Manuel Vaquero (*Linfomas*)
Juan Varela (*P. Partes blandas*)
Roger Bernat (*Autopsias*)
Marcial García Rojo (*Informática*)

COMITE ASESOR LOCAL

Cristina Acedo
Rosa Algarra
Joaquín Amérigo
Joaquín Campos
María E. Fernández
Elsa García
Begoña González
Carlos González

José Ibáñez
Antonio López-Beltrán
Julia Martínez
Isabel Rodrigo
Miguel Rodríguez
Andrés Sanz
José Angel Varela



PROGRAMA PRECONGRESO

Miércoles 4

11,00 h Entrega de documentación

SIMPOSIO PRECONGRESO

Sala DAKO

“Recursos, calidad e impacto de la Patología en España”

15,30 h AMBITO Y RECURSOS

MODERADOR: DR. ALFREDO MATILLA. Hospital Clínico Universitario. Málaga

Ambito general de la actividad anatomopatológica.

DR. ANA PURAS. Hospital Virgen del Camino. Pamplona

DR. A. LÓPEZ COUSILLAS. Hospital Virgen del Camino. Pamplona

DR. J.M. SANZ ANQUELA. Hospital Príncipe de Asturias. Alcalá de Henares

DR. E. DÍAZ DE RADA. Hospital Virgen del Camino. Pamplona

DR. MANUEL CARBAJO. Complejo Hospitalario. Ciudad Real

DR. F. GUILLÉN. Universidad Pública de Navarra. Pamplona

DR. ALBERTO ANAYA. Clínica Puerta del Hierro. Madrid

Participación del patólogo en la actividad clínica hospitalaria.

DR. JERÓNIMO FORTEZA. Hospital General de Galicia. Santiago de Compostela

Recursos personales.

DR. FRANCISCO ALAMEDA. Hospital Universitario del Mar. Barcelona

DR. JOSÉ PALACIOS. Hospital La Paz. Madrid.

Recursos instrumentales y técnicas disponibles.

DR. JOSÉ M^º. RIVERA. Hospital de Cruces. Baracaldo. Vizcaya

DR. J. BILBAO. Hospital de Cruces. Baracaldo. Vizcaya

DR. J.J. BURGOS. Hospital de Cruces. Baracaldo. Vizcaya

DR. I. ZABALZA. Hospital de Galdakano. Vizcaya



SIMPOSIO PRECONGRESO (cont.)

ACTIVIDAD ASISTENCIAL

MODERADOR: DR. JAIME PRAT. Hospital Santa Cruz y San Pablo. Barcelona

Cuantificación de muestras estudiadas y tiempos medios estimados.

DR. EMILIO ALVAREZ. Hospital Gregorio Marañón. Madrid

Control de calidad de técnicas.

DR. CARLOS GAMALLO. Hospital La Paz. Madrid

Estandarización de los sistemas de archivos e informes.

DR. J. DOMINGO TOLEDO. Hospital de Basurto. Bilbao

DR. A. HERRERO ZAPATERO. Hospital Central de Asturias. Oviedo

17,45 h Descanso

18,15 ACTIVIDAD ASISTENCIAL (cont.)

Control diagnóstico.

DR. SERGIO SERRANO. Hospital Universitario del Mar. Barcelona

Aprovechamiento de la autopsia. Su importancia en el control de calidad hospitalario.

DR. ALBERTO ANAYA. Clínica Puerta del Hierro. Madrid

Eficiencia y costos :

• Sector público.

DR. MANUEL CARBAJO. Complejo Hospitalario. Ciudad Real

• Sector privado.

DR. R. MARTÍNEZ CABRUA. Lab. Patología Diagnóstica, S.L. Madrid

DR. E. SANZ ORTEGA. Hospital Puerta del Hierro. Madrid

DR. MIGUEL CALVO. Hospital Ramón y Cajal. Madrid



SIMPOSIO PRECONGRESO (cont.)

ACTIVIDAD DOCENTE, INVESTIGADORA Y PROFESIONAL

MODERADOR: DR. ANTONIO CARDESA. Hospital Clínico y Provincial. Barcelona

Estructura básica para la formación anatomopatológica. Enseñanza en la patología con apoyo informático.

DR. HORACIO OLIVA. Fundación Jiménez Díaz. Madrid

DR. JAVIER PARDO. Clínica Universitaria. Pamplona

La investigación en patología.

DR. FRANCISCO NOGALES. Hospital Clínico San Cecilio. Granada

DRA. ISABEL HIERRO. Hospital General Básico de Antequera. Málaga

DRA. MARTINA ALVAREZ. Dpto. de Anatomía Patológica. Fac. Medicina. Málaga

Problemática profesional y jurídico laboral.

DR. GUZMÁN ORTUÑO. Hospital General Universitario. Murcia

DR. FRANCISCO PASTOR. Hospital General Universitario. Murcia

DR. FRANCISCO MARTÍNEZ DÍAZ. Hospital General Universitario. Murcia

DR. VICENTE VICENTE ORTEGA. Hospital General Universitario. Murcia

DR. PEDRO BLASCO. Hospital General Universitario. Murcia

Principios éticos en la práctica anatomopatológica.

DR. AGUSTÍN BULLÓN. Hospital Clínico. Salamanca

DR. A. DEL CAÑIZO. Hospital Clínico. Salamanca

SINTESIS Y CONCLUSIONES

DR. ALFREDO MATILLA. Hospital Clínico Universitario. Málaga



Miércoles 4

CURSO ABIERTO METODOLOGICO

Sala MENARINI

“Metodología en técnicas anatomopatológicas”

MODERADOR: DR. JOSÉ COROMINAS. Hospital Universitario del Mar. Barcelona

15,30h TECNICA HISTOPATOLOGICA:

COORDINADOR: DR. TOMÁS ALVARO. Hospital Virgen de la Cinta. Tortosa

Obtención de secciones tisulares procedentes de material incluido en parafina.

*DRES. TOMÁS ALVARO, SALOMÉ MARTÍNEZ Y M^ª TERESA SALVADÓ.
Hospital Virgen de la Cinta. Tortosa*

MICROSCOPIA ELECTRONICA:

COORDINADOR: DR. JOSÉ LLORETA. Hospital Universitario del Mar. Barcelona

Métodos de procesamiento rápido.

Obtención de muestras a partir de material de archivo.

Procesamiento de muestras citológicas y hematológicas.

DR. JOSÉ LLORETA. Hospital Universitario del Mar. Barcelona

INMUNOHISTOQUIMICA:

COORDINADOR: DR. RAMIRO ALVAREZ. Hospital Miguel Servet. Zaragoza

Técnicas de recuperación antigénica.

DR. RAMIRO ALVAREZ. Hospital Miguel Servet. Zaragoza

DR. ENRIQUE DE ALAVA. Clínica Universitaria. Pamplona

DR. ANGEL PANIZO. Clínica Universitaria. Pamplona

17,45 h Descanso



CURSO ABIERTO METODOLOGICO (cont.)

18,15 h TECNICAS BIOMOLECULARES

COORDINADOR: DR. ELÍAS CAMPO. Hospital Clínico. Barcelona

Técnicas biomoleculares básicas.

DR. PEDRO FERNÁNDEZ. Hospital Clínico y Provincial. Barcelona

Métodos biomoleculares no radioactivos.

DRA. M^a DOLORES BAUTISTA. Hospital Carlos Haya. Málaga

Técnicas de PCR.

DR. J. SANZ ORTEGA. Hospital Clínico San Carlos. Madrid

CITOMETRIA ANALITICA

COORDINADORES: DR. ANDRÉS SAMPEDRO. Hospital Central de Asturias. Oviedo
DRA. OLGA FERRER. Facultad de Medicina. Universidad de La Laguna. Tenerife

Contribución del análisis del ciclo celular por citometría de flujo (CF) al diagnóstico y manejo terapéutico de los tumores sólidos.

DRES. ANDRÉS SAMPEDRO, M^a T. GARCÍA MIRALLES Y ANA SALAS.
Hospital Central de Asturias. Oviedo

Variabilidad metodológica interlaboratorio en el análisis del ciclo celular por citometría de flujo en tumores sólidos.

DRES. ANA SALAS, ANDRÉS SAMPEDRO Y M^a T. GARCÍA MIRALLES.
Hospital Central de Asturias. Oviedo

Análisis de imagen.

DRES. M. ESTÉVEZ GONZÁLEZ, J.A. PÉREZ GÓMEZ, E. GÓMEZ RUIZ Y OLGA FERRER.
Facultad de Medicina. Univ. de La Laguna. Tenerife



SIMPOSIO SATELITE

Miércoles 4

Helicobacter pylori: patología asociada

Sala MENARINI

Organizado por el Club de Patología Digestiva de la SEAP* y el Club Español para el Estudio del Helicobacter Pylori**.

COORDINADORES: *Dr. JAVIER ORTEGO, Hospital Clínico Universitario, Zaragoza

**Dr. J. M. HERRERIAS, Hospital Universitario Virgen Macarena, Sevilla

11,00 h Primera parte

Bienvenida.

Dr. J.M.HERRERIAS, Hospital Universitario Virgen Macarena, Sevilla

Introducción.

Dr. JAVIER ORTEGO, Hospital Clínico Universitario, Zaragoza

Clínica y tratamiento de la infección por HP.

Dr. A.M. SÁNCHEZ CANTOS, Hospital Costa del Sol, Marbella

Diagnóstico bacteriológico de las infecciones por HP.

Dr. A. PASCUAL, Sevilla

Molecular characterization of HP strains.

Dr. F. CARNEIRO, Porto

Lesiones histopatológicas asociadas a HP.

Dr. JAVIER ORTEGO, Hospital Clínico Universitario, Zaragoza

12,30 h Descanso

12,50 h Segunda parte

HP, lesiones preneoplásicas y adenocarcinoma gástrico.

Dr. J. TORRADO, San Sebastián

HP y linfoma gástrico.

Dr. F. SANCHO, Barcelona

Valoración histoquímica de los cambios de la mucina gástrica en la infección por HP.

Dr. FRANCISCO RIVERA, Hospital Universitario Virgen Macarena, Sevilla

Mastocitos intraepiteliales antrales y HP.

Dr. J.M. MARTÍNEZ PEÑUELA, Pamplona



PROGRAMA CONGRESO

Miércoles 4

21,00 h Conferencia inaugural

Sala DAKO

**ANALISIS DE LA RECIENTE EVOLUCION DE LA ANATOMIA
PATOLOGICA.**

DR. HUGO GALERA. Hospital Universitario Virgen Macarena. Sevilla

21,30 h ACTO INAUGURAL

Jueves 5

8,30 h Curso corto

Sala DAKO

**PROBLEMAS DIAGNOSTICOS EN DERMATOPATOLOGIA Y
COMO RESOLVERLOS.**

DR. NEIL S. McNUTT. Cornell Medical Center. New York, EEUU

8,30 h Curso corto

Sala MENARINI

**PROBLEMAS DIAGNOSTICOS EN LA BIOPSIA ENDOSCOPICA
DEL TRACTO GASTROINTESTINAL.**

DR. JUAN LECHAGO. Baylor College of Medicine. Houston, EEUU



Jueves 5

8,30 h

Curso corto

Sala ATOM

TUMORES DE PARTES BLANDAS

Aproximación al diagnóstico de los tumores de tejidos blandos.

DR. JUAN VARELA. Facultad de Medicina. Santiago de Compostela

Lesiones pseudosarcomatosas de los tejidos blandos.

DR. R. GONZÁLEZ CÁMPORA. Hospital Universitario Virgen Macarena. Sevilla

Sarcomas de células redondas de partes blandas.

DR. ANTONIO LLOMBART. Hospital Clínico Universitario. Valencia

8,30 h

Curso corto

Sala LEICA

PROBLEMAS DIAGNOSTICOS EN PATOLOGIA HEPATICA

Informe biópsico en hepatitis crónica.

DR. FRANCISO COLINA. Hospital 12 de Octubre. Madrid

Diagnóstico histopatológico de las hepatitis en el injerto hepático.

DRA. TRINIDAD MARCHAL. Hospital Reina Sofía. Córdoba

Valoración morfológica de las colangiopatías de pequeño conducto.

DRA. HELENA ALLENDE. Hospital Valle Hebrón. Barcelona

Ductopenia biliar idopática leve del adulto.

DR. ALBERTO MORENO. Hospital Ramón y Cajal. Madrid

Metódica para el diagnóstico de los tumores hepáticos.

DR. FRANCISCO GAVILÁN. Hospital Virgen del Rocío. Sevilla

Aplicaciones de la inmunohistoquímica en la biopsia hepática.

DR. IOSU SOLA. Clínica Universitaria de Navarra. Pamplona

Utilidad diagnóstica de la biopsia hepática transyugular.

DR. EMILIO ALVAREZ. Hospital Gregorio Marañón. Madrid



Jueves 5

8,30 h Curso corto

Sala UNIV. DE MALAGA

PROBLEMAS DIAGNOSTICOS EN LOS TUMORES DE GLANDULAS SALIVALES.

DR. ANTONIO CARDESA. Hospital Clínico y Provincial. Barcelona

DR. MARIO A. LUNA. Anderson Cancer Center. Houston, Texas, EEUU

10,30 h Descanso/Café

SESIÓN DE POSTERS (GRUPO A)

Patología cardiovascular. Nefropatología. Patología Pulmonar. Patología molecular. Técnicas en patología. Citopatología. Miscelánea.

11,30 h Curso Largo

Sala DAKO

LESIONES PRECANCEROSAS

MODERADORES: DR. ALFREDO BLANES. Hospital Clínico Universitario. Málaga

DR. LUIS VICIOSO. Facultad de Medicina. Málaga

Lesiones precancerosas de la piel.

DR. FELIX CONTRERAS. Hospital La Paz. Madrid

Lesiones precancerosas del tracto respiratorio.

DRES. ANTONIO CARDESA, ALFONS NADAL, PEDRO JARES, CARMEN MALLOFRÉ, PEDRO L FERNÁNDEZ Y ELÍAS CAMPO.*

Hospital Clínico y *Hospital Casa Maternidad. Consorcio Sanitario Clínico. Barcelona

Lesiones precancerosas del tracto digestivo.

DR. HUGO GALERA. Hospital Universitario Virgen Macarena. Sevilla

14,00 h Comida de trabajo



Jueves 5

15,30 h Curso Largo (cont.)

Sala DAKO

Lesiones precancerosas de la mama.

DRES. ANTONIO LLOMBART Y A. RUÍZ SAURÍ. Hospital Clínico Universitario. Valencia

Lesiones precancerosas del tracto genital femenino.

DR. JAIME PRAT. Hospital Santa Cruz y San Pablo. Barcelona

Lesiones precancerosas del tracto urinario y testículo.

DR. ALBERTO AYALA. Anderson Cancer Center. Texas, EEUU

17,15 h Descanso/Café

SESION DE POSTERS (GRUPO B)

Patología ginecológica. Patología pediátrica. Patología ósea y partes blandas.
Miscelánea.

18,15 h Seminario

PATOLOGIA MAMARIA

Sala DAKO

Coordinador:

DR. VICENTE MARCO. Hospital General de Cataluña. Barcelona

Participantes:

DR. J. F. GONZÁLEZ PALACIOS. Hospital Ramón y Cajal. Madrid

DRA. ISABEL GUERRA. Hospital de Txagorritxu. Vitoria

DR. VICENTE MARCO. Hospital General de Cataluña. Barcelona

DRA. BEGOÑA REPARAZ. Hospital Virgen del Camino. Pamplona

DRA. FINA CLIMENT. CSU. Hospitalet de Llobregat. Barcelona

DR. SEBASTIÁN LUNA. Hospital Regional Carlos Haya. Málaga

DR. FRANCISCO J. VERA. Hospital La Fe. Valencia

DR. JOSÉ SIRVENT. Hospital Juan XXIII. Tarragona



Jueves 5

18,15 h Seminario

LINFOMAS EXTRANODALES

Sala MENARINI

Coordinador:

DR. MANUEL VAQUERO. Hospital German Trías y Pujol. Barcelona

Participantes:

DRA. M^ª CARMEN RIVAS Y J.A.FERREIRA. Fundación Jiménez Díaz. Madrid

DR. MANUEL VAQUERO. Hospital German Trías y Pujol. Barcelona

DRA. CARMEN BELLAS. Hospital Ramón y Cajal. Madrid

DR. JAVIER MENARGUEZ. Hospital Universitario Gregorio Marañón. Madrid

DRES. J. LUIS VILLAR Y JUAN J. RIOS. Hospital Univ. Virgen Macarena. Sevilla

DR. TOMÁS ALVARO. Hospital Virgen de la Cinta. Tortosa

DR. CARLOS GAMALLO. Hospital La Paz. Madrid

DRES. MIGUEL A. PIRIS Y J.L.ORRADRE. Hospital Virgen de la Salud. Toledo

18,15 h Seminario

PATOLOGIA INFECCIOSA

Sala ATOM

Coordinador:

DR. JULIANA FARIÑAS. Hospital Universitario San Carlos. Madrid

Participantes:

DR. MANUEL ATIÉNZAR. Hospital General. Albacete

DR. GONZALO BAUTISTA. Hospital Txagorritxu. Vitoria

DR. PABLO LEMBERG. Hospital Comarcal de Hellín. Albacete

DRA. M^ª ANGELES GONZÁLEZ. Hospital San Pedro de Alcántara. Albacete

DR. A. I. MARTÍN HERRERA. Hospital Clínico. Tenerife

DR. GUZMÁN ORTUÑO. Hospital General Universitario. Murcia

DR. MARIO A. LUNA. Anderson Cancer Center. Houston, Texas, EEUU

DR. MARIANO TORO. Facultad de Medicina. Córdoba

DR. ISABEL COLMENERO. Hospital Clínico de San Carlos. Madrid



Jueves 5

18,15 h Seminario

PATOLOGIA ENDOCRINA

Sala LEICA

Coordinador:

DR. F. IGNACIO ARANDA. Hospital General Universitario. Alicante

Participantes:

DR. JOSÉ MANUEL CAMESELLE. Hospital General de Galicia. Santiago

DRA. CONCEPCIÓN DE MIGUEL. Hospital Virgen del Camino. Pamplona

DR. AGUSTÍN HERRERO. Hospital Central de Asturias. Oviedo

DR. J. MATIAS GUIU. Hospital Santa Cruz y San Pablo. Barcelona

DR. F. IGNACIO ARANDA. Hospital General Universitario. Alicante

DR. J.F. GONZÁLEZ PALACIOS. Hospital Ramón y Cajal. Madrid

DRA. NIEVES SARACIBAR. Hospital Txagorritxu. Vitoria

DR. HUGO GALERA. Hospital Universitario Virgen Macarena. Sevilla

18,15 h Seminario

NEUROPATOLOGIA

Sala UNIV. DE MALAGA

Coordinador:

DR. JULIO ESCALONA. Hospital Gregorio Marañón. Madrid

Participantes:

DR. JULIO ESCALONA. Hospital Gregorio Marañón. Madrid

DR. ISIDRO FERRER. Hospital Bellvitge. Barcelona

DR. AURELIO ARIZA. Hospital Germán Trías y Pujol. Barcelona

DR. FÉLIX CRUZ. Hospital Clínico y Provincial. Barcelona

DRA. M^ª TERESA TUÑÓN. Hospital de Navarra. Pamplona

DR. JAVIER FIGOLS. Hospital Marqués de Valdecilla. Santander

DR. JOSÉ L. SARASA. Fundación Jiménez Díaz. Madrid

20,00 h Conferencia

Sala DAKO

NEOPLASIA INTRAEPITELIAL PROSTATICA

DR. DAVID G. BÖSTWICK. Mayo Clinic. Rochester, Minesota, EEUU

21,00 h Asamblea de la S.E.A.P.

Sala DAKO



Viernes 6

8,30 h Curso corto

Sala DAKO

PROBLEMAS DIAGNOSTICOS EN LA INTERPRETACION DE LAS BIOPSIAS Y LEGRADOS ENDOMETRIALES.

Interpretación de la biopsia endometrial en patología no neoplásica.

DR. JOSÉ PALACIOS. Hospital La Paz. Madrid

**Menopausia y tratamiento hormonal sustitutivo (THS):
biopsia endometrial .**

DRA. ROSA GUARCH. Hospital Virgen del Camino. Pamplona

Uterine pathology in tamoxifen treated breast cancer patients.

DRA. M^a LUISA CARCANGIU. Universidad de Yale. New Haven, EEUU

Factores pronósticos en adenocarcinoma de endometrio.

DR. FRANCISCO NOGALES. Hospital Universitario San Cecilio. Granada

8,30 h Curso corto

Sala MENARINI

PROBLEMAS DIAGNOSTICOS EN LAS BIOPSIAS POR PUNCION DE PROSTATA.

Pseudocarcinoma en biopsia de aguja

DR. FERNANDO ALGABA. Fundación Puigvert. Barcelona

**Problemas que plantea la hiperplasia adenomatosa atípica en la
punción-biopsia de próstata.**

DR. A. LÓPEZ BELTRÁN. Hospital Reina Sofia. Córdoba

Small acinar prostatic carcinoma and grading.

DR. DAVID G. BÖSTWICK. Mayo Clinic. Rochester, Minesota, EEUU



Viernes 6

8,30 h Curso corto

Sala ATOM

ACTUALIZACION EN PATOLOGIA BASICA.

Moléculas de adhesión.

DR. JAIME PRAT. Hospital Santa Cruz y San Pablo.

Patología de los transportadores de membrana de la familia ABC.

DRES. R. GARCÍA DEL MORAL FRANCISCO ARREBOLA, MORELLA GUILLEN Y FRANCISCO O'VALLE. Hospital Universitario San Cecilio. Granada

Aspectos biológicos y patológicos de la mitocondria.

DR. JOSÉ LLORETA. Hospital Universitario del Mar. Barcelona

Apoptosis.

DRES. JAVIER PARDO Y ANGEL PANIZO. Clínica Universitaria de Navarra. Pamplona

8,30 h Curso corto

Sala LEICA

PROBLEMAS DIAGNOSTICOS EN LA INTERPRETACION DE LAS BIOPSIAS DE MEDULA OSEA.

DR. JERÓNIMO FORTEZA. Hospital General de Galicia. Santiago de Compostela

DR. MÁXIMO FRAGA. Hospital General de Galicia. Santiago de Compostela

DR. JOSÉ LUIS VILLAR. Hospital Universitario Virgen Macarena. Sevilla

DRA. ESTELLA MATUTES. Royal Marsden Hospital. Londres, Reino Unido

8,30 h Curso corto

Sala UNIV. DE MALAGA

PROBLEMAS DIAGNOSTICOS EN NEUROLOGIA QUIRURGICA.

Tumores intracraneales de cubiertas del S.N.C.

DR. DAVID AGUILAR. Hospital Universitario San Cecilio. Granada

Lesiones pseudotumorales en la región hipotálamo-hipofisaria.

DR. ISIDRO FERRER. Hospital Bellvitge. Barcelona

Aproximación a los tumores embrionarios del S.N.C.

DR. MANUEL GUTIERREZ. Hospital La Paz. Madrid

La microscopía electrónica en el diagnóstico diferencial de las neoplasias del sistema nervioso central.

DR. S. RAMÓN Y CAJAL JUNQUERA. Hospital Clínico Universitario. Zaragoza



Viernes 6

10,30 h Descanso/Café

SESION DE POSTERS (GRUPO C)

Patología endocrina. Patología de cabeza y cuello. Miscelánea. Patología gastrointestinal.

11,30 h COMUNICACIONES LIBRES

Patología gastrointestinal. Patología molecular. Patología mamaria. Patología cutánea. Citopatología. Patología pulmonar. Patología urológica. Patología ósea y partes blandas.

13,00 h Conferencia

Sala DAKO

**TUMORES COMO PRODUCTO DE LA IMAGINACION DEL PATOLOGO:
INFLUENCIA DE LA PRECONCEPCION EN LA INTERPRETACION DE LA
NEOPLASIA.**

DR. JUAN ROSAI. Memorial Sloan Kettering Cancer Center. Nueva York, EEUU

18,00 h PROGRAMA SOCIAL CONJUNTO



Sábado 7

8,30 h **Curso corto**

Sala DAKO

PROBLEMAS DIAGNOSTICOS EN PATOLOGIA MAMARIA.

DR. MARÍA MERINO. National Cancer Institute. Maryland, EEUU

8,30 h **Curso corto**

Sala MENARINI

PROBLEMAS DIAGNOSTICOS EN LAS CITOLOGIAS DE P.A.A.F.

DR. ANTONIO DE LAS MORENAS. Mallory Institute of Pathology. Boston, Massachusetts, EEUU.

8,30 h **Curso corto**

Sala ATOM

APLICACIONES DE LAS TECNICAS BIOMOLECULARES EN LA PRACTICA CLINICA.

Bases y aplicaciones de los estudios de clonalidad en el análisis de la progresión neoplásica.

DR. S. DÍAZ CANO. New England Medical Center. Boston, EEUU

DR. MANUEL DE MIGUEL. Facultad de Medicina. Sevilla

DR. ALFREDO BLANES. Hospital Clínico Universitario. Málaga

Patología molecular del cáncer familiar.

DR. J. MATIAS GUIU. Hospital Santa Cruz y San Pablo. Barcelona

Perspectivas de la detección de oncogenes en el diagnóstico, pronóstico y tratamiento de los tumores.

DR. S. RAMÓN Y CAJAL AGÜERAS. Hospital Puerta del Hierro. Madrid

Aplicaciones pronósticas en sarcomas pediátricos.

DR. ENRIQUE DE ALAVA. Clínica Universitaria de Navarra. Pamplona



Sábado 7

8,30 h Curso corto

Sala LEICA

ACTUALIZACION EN LA PATOLOGIA RENAL BIOPSICA.

Daño renal hipertensivo: mecanismos y consecuencias.

DR. JAVIER PARDO Y ANGEL PANIZO. Clínica Universitaria Navarra. Pamplona

Glomeruloesclerosis focal y segmentaria.

DR. FRANCISCO MAMPASO. Hospital Ramón y Cajal. Madrid

Glomerulonefritis fibrilar.

DR. EDUARDO VÁZQUEZ. Hospital Juan Canalejo. La Coruña

Nuevos parámetros a considerar en la valoración de la biopsia del trasplante renal.

DRES. R. GARCÍA DEL MORAL, ESTHER VERGARA, MERCEDES GÓMEZ, CÉSAR RAMÍREZ, RAFAEL CARVIA Y FRANCISCO O'VALLE. Hospital Universitario San Cecilio. Granada.

8,30 h Curso corto

Sala UNIV. DE MALAGA

EL ANATOMOPATOLOGO GENERAL FRENTE A LA PATOLOGIA PLACENTARIA, LA MUERTE NEONATAL Y LOS DEFECTOS DEL DESARROLLO.

Introducción

DR. AUGUSTO MORAGAS. Hospital Valle Hebrón. Barcelona

Patología placentaria

DRA. VERÓNICA RONA. Hospital Valle Hebrón. Barcelona

Autopsia fetal en fetos de segundo trimestre. Patología del sistema nervioso central.

DRA. VICTORIA CUSÍ. Hospital San Juan de Dios. Barcelona

Disomorfología: Concepto de displasia como defecto congénito.

DRA. NURIA TORÁN. Hospital Valle Hebrón. Barcelona

Patología perinatal y neonatal.

DR. JOSÉ VILA. Hospital San Juan de Dios. Barcelona



Sábado 7

10,30 h Descanso/Café

SESION DE POSTERS (GRUPO D)

Patología cutánea. Hígado y páncreas. Patología infecciosa. Neuropatología. Miscelánea.

11,30 h Comunicaciones libres.

Patología endocrina. Patología ginecológica. Hematopatología. Patología molecular. Patología cardiovascular. Patología de cabeza y cuello. Técnicas en patología. Patología hepática. Neuropatología. Nefropatología. Patología infecciosa. Miscelánea.

13,00 h Conferencia

Sala DAKO

CARCINOMA DE OVARIO: ASPECTOS DE PATOLOGÍA MOLECULAR.

DR. UDO LÖRHS. Pathologisches Institut. München, Alemania

14,00 h Comida de trabajo

15,30 h Seminario

PATOLOGIA CUTANEA

Sala DAKO

Coordinador:

DR. JOSÉ M^a CONDE. Hospital Universitario de Valme. Sevilla

Participantes:

DR. ANDRÉS SANZ. Complejo Hospitalario Carlos Haya. Málaga

DR. JESÚS CUEVAS. Hospital General Universitario. Guadalajara

DR. ABELARDO MORENO. Hospital de Bellvitge. Barcelona

DR. J. L. RODRIGUEZ PERALTÓ. Hospital 12 de Octubre. Madrid

DR. JAVIER FRAGA. Hospital de la Princesa. Madrid

DR. JOAQUÍN AMÉRIGO. Hospital Torrecárdenas. Almería

DR. JUAN LINARES. Hospital Universitario San Cecilio. Granada.



Sábado 7

15,30 h Seminario

PATOLOGIA GINECOLOGICA

Sala MENARINI

Coordinador:

DR. JOSÉ PALACIOS. Hospital La Paz. Madrid

PARTICIPANTES:

DRES. MIGUEL ANDÚJAR Y MARTA PAVCOVICH. H. M. Infantil. Las Palmas de Gran Canaria

DRES. A. GARCÍA, A. GIL, J. GONZÁLEZ Y J. CASTELLVÍ. H. Univ. Valle Hebrón. Barcelona

DR. JOSÉ PALACIOS. Hospital La Paz. Madrid

DR. EDUARDO URBIOLA. Hospital Virgen del Camino. Pamplona

DR. ELADIO MENDOZA. Hospital Virgen del Rocío. Sevilla

DR. ISICIO ORTEGA. Hospital Universitario Virgen Macarena. Sevilla

DR. JAIME PRAT. Hospital de la Santa Cruz y San Pablo. Barcelona

DR. L. FELIPE CAPOTE. Hospital Ramón y Cajal. Madrid

DR. FRANCISCO NOGALES. Hospital Universitario San Cecilio. Granada

DR. JAIME ORDÍ. Hospital Clínico y Provincial. Barcelona

15,30 h Seminario

PATOLOGIA DIGESTIVA

Sala ATOM

Coordinador:

DR. J. SANZ ESPONERA. H. Clínico Universitario San Carlos. Madrid

Participantes:

DR. J. I. PAZ BOUZA. Hospital Universitario. Salamanca

DR. M. ABASCAL AGORETA. Hospital General San Jorge. Huesca

DRA. NIEVES SARACIBAR. Hospital Txagorritsu. Vitoria

DRES. ISABEL COLMENERO Y J. SANZ ESPONERA. H. Clínico Univ. San Carlos. Madrid



Sábado 7

15,30 h Seminario

PATOLOGIA PEDIATRICA

Sala LEICA

Coordinador:

DRA. VERÓNICA RONA. Hospital Valle Hebrón . Barcelona

Participantes:

DR. PEDRO J. COLOMAR. Hospital Niño Jesús. Madrid

*DRES. A. PASCUAL, JULIANA FARIÑA Y M^a LUISA BLANCO.*H. Clínico Univ. San Carlos. Madrid

DR. J.L. RODRÍGUEZ PERALTÓ. Hospital 12 de Octubre. Madrid

DRES. NURIA TORÁN, M.C. RUIZ DE MIGUEL Y M.T. VIDAL. H. Valle Hebrón. Barcelona

DRA. VICTORIA CUSÍ. Hospital San Juan de Dios. Barcelona

DRA. I. GONZÁLEZ MEDIERO. Hospital del Niño Jesús. Madrid

DRES. M^a TERESA SOTELO, A. PÉREZ Y FRANCISCO COLINA. Hospital 12 de Octubre. Madrid

DRAS. CARMEN GARCÍA E ISABEL GALLEGO. Hospital Universitario Santa Cristina. Madrid

15,30 h Seminario

PATOLOGIA OSEA

Sala UNIV. DE MALAGA

Coordinador:

DR. F.J. MARTÍNEZ TELLO. Hospital 12 de Octubre. Madrid

Participantes:

DR. J. VILA TORRES. Hospital San Juan de Dios. Barcelona

DR. JUAN M^a LOIZAGA. Hospital Virgen del Rocío. Sevilla

DR. F.J. MARTÍNEZ TELLO. Hospital 12 de Octubre. Madrid

17,15 h Descanso/Café

SESION DE POSTERS (GRUPO E)

Patología urológica. Patología mamaria. Hematopatología. Miscelánea.



Sábado 7

18,15 h Seminario

PATOLOGIA DE PARTES BLANDAS

Sala DAKO

Coordinador:

DR. J FERNANDO VAL. Hospital Marqués de Valdecilla. Santander

Participantes:

DR. FLORENTINO FRESNO. Hospital Central de Asturias. Oviedo

DR. JULIO ESCALONA. Hospital Gregorio Marañón. Madrid

DR. J. FERNANDO VAL. Hospital Marqués de Valdecilla. Santander

DR. J. F. GONZÁLEZ PALACIOS. Hospital Ramón y Cajal. Madrid

DR. R. GONZÁLEZ CÁMPORA. Hospital Universitario Virgen Macarena. Sevilla

DR. CARLOS MONTEAGUDO. Hospital Clínico Universitario. Valencia

DR. J. SANZ ESPONERA. Hospital Clínico Universitario San Carlos. Madrid

DR. JUAN VARELA. Hospital Clínico Universitario. Santiago de Compostela

18,15 h Seminario

CITOPATOLOGIA

Sala MENARINI

Coordinador:

DRA. MERCEDES SANTAMARÍA. Clínica Univ. de Navarra. Pamplona

Participantes:

DR. PEDRO DE AGUSTÍN. Hospital 12 de Octubre. Madrid

DR. I. ARIAS CAMISÓN. Instituto Oncológico. San Sebastián.

DRAS. M^a T. GARCÍA MIRALLES Y P. MENÉNDEZ. H. C. de Asturias. H. Monte Naranco. Oviedo

DR. ENRIQUE LERMA. Hospital de San Pablo. Barcelona

DR. MIREYA PRIETO. Hospital Universitario La Fe. Valencia

DRAS. CARLA VALENTÍ Y MERCEDES SANTAMARÍA. Hospital de Navarra. Pamplona

DR. JOSÉ M. VIGUER. Hospital La Paz. Madrid



Sábado 7

18,15 h Seminario

PATOLOGIA PULMONAR

Sala ATOM

Coordinador:

DR. EMILIO ÁLVAREZ. Hosp.Gral Univ.Gregorio Marañón. Madrid

Participantes:

DRAS. M^a TERESA SOTELO Y SERRANO.Hospital Clínico 12 de Octubre. Madrid.

DR. JOSÉ JAVIER GÓMEZ. Hospital Universitario Marqués de Valdecilla. Santander.

DR. SANTIAGO COCA. Hospital del Aire. Madrid.

DR. EMILIO ÁLVAREZ. Hospital General Universitario Gregorio Marañón. Madrid

DR. JOSÉ RAMÍREZ. Hospital Clínico y Provincial. Barcelona.

DR. LUIS CARRETERO. Hospital General Universitario Gregorio Marañón. Madrid

DR. FELIPE BORDERAS. Hospital Universitario Virgen del Rocío. Sevilla.

DRES. ANA PURAS Y G. GARCÍA-ROSTAN. Hospital Virgen del Camino. Pamplona.

DR. L FOGUÉ. Hospital Ramón y Cajal. Madrid

18,15 h Seminario

PATOLOGIA UROLOGICA

Sala LEICA

Coordinador:

DR. A. LÓPEZ BELTRÁN. Facultad de Medicina. Córdoba

Participantes:

DR. HUGO ALVAREZ. Facultad de Medicina. La Laguna. Tenerife.

DRA. INÉS DE TORRES. Hospital Valle Hebrón. Barcelona

DRA. ISABEL TRIAS. Clínica Plató. Barcelona

DR. PEDRO L FERNÁNDEZ. Hospital Clínico y Provincial. Barcelona

DRA. JULIA BLANCO. Hospital Clínico Universitario San Carlos. Madrid

DRA. ROSA GUARCH. Hospital Virgen del Camino. Pamplona.

DRA. MARGARITA GIMENO. Hospital General Universitario Gregorio Marañón. Madrid

DRA. M.L. GÓMEZ DORRONSORO. Hospital de Navarra. Pamplona



Sábado 7

18,15 h Seminario

PATOLOGIA DE CABEZAY CUELLO

Sala UNIV. DE MALAGA

COORDINADOR:

Dr. Felipe Llanes. Hospital Clínico Univ. San Carlos. Madrid

PARTICIPANTES:

Dr. CLAUDIO BALLESTÍN. Hospital 12 de Octubre. Madrid

Dr. COSME EREÑO. Hospital de Basurto. Bilbao

Dr. JUAN J. SIRVENT. Hospital Juan XXIII. Tarragona

Dr. PEDRO HUGUET. Hospital Valle Hebrón. Barcelona

Dr. Felipe Llanes. Hospital Clínico Univ. San Carlos. Madrid

Dr. LUIS BERNADÓ. Hospital José Trueta. Gerona

Dr. ANTONIO CARDESA. Hospital Clínico y Provincial. Barcelona

20,00 h Conferencia

Sala DAKO

RECIENTES AVANCES EN PATOLOGÍA TUMORAL OSEA

Dr. ALBERTO AYALA. Anderson Cancer Center. Texas, EEUU

21,00 h CONCURSO CIENTIFICO-CULTURAL: ¿...QUE TE PARECE ESTO?

Sala DAKO

MODERADORES: Dr. JERÓNIMO FORTEZA. H. Gral de Galicia. Santiago de Compostela

Dr. J.J. SÁNCHEZ CARRILLO. Hospital Clínico Universitario. Málaga

21,45 h CENA DE CLAUSURA

Entrega de premios

Premios a las mejores comunicaciones orales. Premios a los mejores pósters. Premio al ganador del concurso ¿...qué te parece esto?. Premio al mejor artículo publicado en la revista "Patología".

Distinciones como Miembros Honorarios de la S.E.A.P.

Entrega de diplomas acreditativos a los doctores:

ALBERTO G. AYALA, UDO LÖRHR, MARIO A. LUNA, NEIL SCOTT McNUTT, MARÍA MERINO Y JUAN ROSA.



Domingo 8

10,00 h Conferencia

Sala DAKO

CONTROVERSIAS SOBRE LA ENFERMEDAD DE HODGKIN

DR. HORACIO OLIVA. Fundación Jiménez Díaz. Madrid

11,00 h ENFOQUES DIAGNOSTICOS EN PATOLOGIA QUIRURGICA

Sala DAKO

Moderador:

DR. ALFREDO MATILLA. Hospital Clínico Universitario. Málaga

Aportación y presentación de casos:

DR. JAVIER PARDO. Clínica Universitaria de Navarra. Pamplona

DR. HUGO GALERA. Hospital Universitario Virgen Macarena. Sevilla

DR. JERONIMO FORTEZA. Hospital General de Galicia. Santiago de Compostela

Razonamiento diagnóstico

DR. JUAN ROSAI. Memorial Sloan Kettering Cancer Center. Nueva York, EEUU

13,00 h ACTO DE CLAUSURA.



Comunicaciones Orales



COMUNICACIONES ORALES

Viernes 6

PATOLOGIA GASTROINTESTINAL. PATOLOGIA MOLECULAR

Sala Menarini

Coordinadores:

Dr. Julián Sanz Esponera. Hospital Clínico Universitario San Carlos. Madrid

Dr. Javier Ortego. Hospital Clínico Universitario. Zaragoza

- 11,30 h **Anisakiasis intestinal: una forma de abdomen agudo**
C Valentí, E Zozoya, T Tuñón, MLG Dorronsoro, M Manrique,
JMM Peñuela
Hospital de Navarra. Pamplona
- 11,40 h **Carcinoides de apéndice cecal: diferenciación glandular y marcadores biológicos**
M Gómez, E Zozaya, B Larrinaga, JM Martínez Peñuela, M Manrique,
C Valentí
Hospital de Navarra. Pamplona
- 11,50 h **Carcinoma gástrico vimentina positivo con rasgos rabdoideos**
F Climent, A Vidal, F Riu, F García, E Condom
Hosp. Prínceps d' Espanya, Ciudad Sanitaria de Bellvitge
L' Hospitalet de Llobregat. Barcelona
- 12,00 h **Expresión de factores angiogénicos en la angiodisplasia intestinal**
M Ávila, I de Torres, F Junquera, C Martín, A García, MT Vidal
Hospital Vall d'Hebron. Barcelona
- 12,10 h **Estudio de los factores pronósticos de los tumores mesenquimáticos del tubo digestivo**
X Tarroch, A Salas, M Olona, A Moragas
Hospital Val d'Hebro . Barcelona
- 12,20 h **Colitis colágena y colitis linfocítica. Experiencia en un hospital general en el periodo 1993-1996**
A Salas, F Fernández, J Casalots, G González, P Forcada, X Tarroch
Hospital Mutua. Terrasa
- 12,30 h **Efectos del antagonista de la Bombesina (RC-3095) en el tratamiento del cáncer colo-rectal**
JI Paz, MI Fernández, E Muñoz, M Abad, A Bullón
Hospital Universitario. Salamanca



- 12,40 h **Patrones de expresión de la E-cadherina y moléculas asociadas (Alfa, beta, y p120 cateninas) y su relación con el incremento de la capacidad de diseminación en el cáncer colorectal**
A Cañas, A Munne, M Fabré, J Lloreta, M Gallén, S Serrano, FX Real
Hospital del Mar. Barcelona
- 12,50 h **Tumores del tracto genital femenino y tamoxifeno**
A de la Cruz, A Mariño, J Forteza
Centro Oncológico. La Coruña

PATOLOGIA MAMARIA

Sala Atom

Coordinadores:

Dr. Fernando González Palacios. Hospital Ramón y Cajal. Madrid

Dr. Luis Vicioso. Facultad de Medicina. Málaga

- 11,30 h **Microcalcificaciones no palpables de mama: utilidad diagnóstica de la biopsia con aguja gruesa**
C Miguel, B Reparaz, F Domínguez, A Echegoyen, L Apesteguia
Hospital Virgen del Camino. Pamplona
- 11,40 h **Expresión del antígeno Lewis en carcinoma mamario ductal NOS y tejido mamario normal**
L Carretero, MI Peligros, FJ Pérez, ML Herranz, E Álvarez
Hospital Gregorio Marañón. Madrid
- 11,50 h **Densidad de microvasos, sobreexpresión de p53 y apoptosis en el carcinoma mamario invasivo**
M Sancho, R Vázquez, J Enríquez, P San Miguel, C Bellas, F González-Palacios
Hospital Ramón y Cajal. Madrid
- 12,00 h **Apoptosis en el carcinoma mamario infiltrante: relación con la diferenciación tumoral, sobreexpresión de proteínas p53 y proliferación**
F González-Palacios, M Sancho, J Enríquez, P San Miguel, A Manzanal, C Bellas
Hospital Ramón y Cajal. Madrid
- 12,10 h **Relación entre apoptosis y proliferación celular en el carcinoma de mama**
F Pérez, M Llobet, E López-Bonet, G Garijo, M Adrados, L Gavalda, L Bernado
Hospital Dr. Josep Trueta. Girona



- 12,20 h **Estudio de cuatro índices de proliferación en relación con los factores pronósticos clásicos y la mortalidad en el carcinoma ductal de mama**
MD Ferrer, JM Corominas, U Keysers, M Pavesi, M Arumí, S Serrano
Hospital del Mar. Barcelona
- 12,30 h **Lesiones mucinosas de mama, tipo mucocèle**
F García, V Marco, F Autonell, C Ametlla, JM Badal, MA Carrasco
Hospital General de Cataluña. San Cugat del Valles
- 12,40 h **Estudio comparativo entre biopsias estereotáxicas por TRU-CUT y biopsias quirúrgicas en lesiones no palpables de mama**
B García, M Mestres, F Gras, C Cusidó
Laboratorio M Mestres, Centro Diagnóstico por imagen. Tarragona
- 12,50 h **Estudio del impacto de la biopsia con aguja gruesa guiada por estereotaxia (BAG) en el proceso asistencial de las pacientes con lesiones no palpables de la mama (Parte I: Estudio de precisión diagnóstica)**
FJ Andreu, I Jurado, M Sentís, M^ªJ Díaz, E Castañer, X Gallardo, E Musulén, J Díaz, I Méndez, R Florensa, M Rey
Consorci Hosp. del Parc Tauli. Sabadell

PATOLOGIA CUTANEA. CITOPATOLOGIA

Sala Leica

Coordinadores:

Dra. Mercedes Santamaría. Hospital de Navarra. Pamplona

Dr. José M^ª Conde. Hospital Universitario Virgen de Valme. Sevilla

- 11,30 h **Linfomas cutáneos anaplásicos de células grandes Ki-1 positivos**
ME Cerrato, MF Fresno, S Gómez, N Pérez-Oliva, A Herrero
Hospital Central de Asturias. Oviedo
- 11,40 h **Análisis molecular de los genes relacionados con el punto de control en G1 p16 cdkn2, p53, y pRb en melanomas primarios**
E Gamborino, M Fraga, F Barros, J Forteza
Complejo Universitario de Santiago. Santiago de Compostela
- 11,50 h **Estudio comparativo de la expresión de las oncoproteínas p53 y p21 en el carcinoma escamoso de piel de pacientes trasplantados cardíacos respecto a pacientes normales**
L Díaz, MA Idoate, J Frenández-Morejón, JJ Sola, O Okafor, A España
Clínica Universitaria de Navarra. Pamplona



- 12,00 h **El patrón de reacción inflamatoria urticariforme en el diagnóstico dermatopatológico**
J Cuevas, R Díaz, JL Rodríguez, F Contreras
Hospital La Paz . Madrid
- 12,10 h **Aproximación citológica a la clasificación del carcinoma renal**
A Córdoba, M Manrique, ML Gómez, E Zozaya, M Santamaría,
JM Martínez-Peñuela
Hospital de Navarra. Pamplona
- 12,20 h **Tumor filoides: estudio citológico y clinicopatológico de 10 casos**
J Díaz, N Combalia, I Jurado, I Méndez, A Ferrán J Gallardo, M Rey
Consorti Hosp. del Parc Tauli. Sabadell
- 12,30 h **Punción aspiración con aguja fina (PAAF) de mama masculina: estudio de una serie de 315 casos**
A Benito, F López-Ríos, N Alberti, E Carabias, P Dhimes, R Serrano, P de Agustín
Hospital 12 de Octubre. Madrid
- 12,40 h **Utilidad de la PAAF bajo control de TAC en el diagnóstico de carcinoma adenoescamoso primario de páncreas**
JJ Sola, MD Lozano, L Díaz, F Vega, J Fernández
Clínica Universitaria de Navarra. Pamplona
- 12,50 h **Punción de nódulos tiroideos con y sin aspiración : validez de las muestras**
I Colmenero, A González, P Matia, M Guijarro, ML Peña, JA López
Hosp. Universitario San Carlos. Madrid

PATOLOGIA PULMONAR

Sala Universidad de Málaga

Coordinadores:

Dra. M^a Teresa Sotelo. Hospital Universitario 12 de Octubre. Madrid

Dr. Emilio Álvarez. Hospital Universitario Gregorio Marañón. Madrid

- 11,30 h **Estudio de los mediadores de la fibrinólisis (uPA, uPAR, tPA, PAI-1) en los derrames pleurales malignos**
L Gómez-Izquierdo, DI Segura, F Borderas, F Rodríguez-Panadero
Hospital Virgen del Rocío. Sevilla



- 11,40 h **Expresión de la proteína BCL-2 en el carcinoma broncogénico. Correlación con el tipo histológico y estadio tumoral**
J Muñoz, MD Ludeña, A Bullón
Hospital Clínico Universitario. Salamanca
- 11,50 h **Correlación de la Expresión de la E-Cadherina con el estadio tumoral y la p-53 en el carcinoma broncogénico.**
J Muñoz, MD Ludeña, A Bullón
Hospital Clínico Universitario. Salamanca
- 12,00 h **Pérdidas de heterocigosidad en regiones microsatélites de los cromosomas 5q21 y 11q13 en el cáncer de pulmón**
E Sierra, J Sanz Ortega, MJ Merino, ME Sobel, J Sanz-Esponera
Hospital Universitario "San Carlos". Madrid
- 12,10 h **Cáncer de pulmón en mujeres: estudio de la incidencia en los años 1985 a 1996**
MT Sotelo, A Gutiérrez, R Serrano, A Benito, A Alonso, C Marrón, C Ballestín
Hospital 12 de Octubre. Madrid
- 12,20 h **Marcadores tumorales en el cáncer de pulmón, p53 y ploidía. Estudio del valor pronóstico en 110 casos**
A Gutiérrez, MT Sotelo, E Álvarez, JLR Peralto, A Lencuentra, JL M de Nicolás, L Carretero, C Marrón, I Vegh
Hospital 12 de Octubre, Madrid y Hospital Gregorio Marañón, Madrid
- 12,30 h **Marcadores neuroendocrinos (NE) en carcinomas no microcíticos de pulmón**
A Panizo, L Díaz, J Fernández, MA Idoate, FJ Pardo-Mindán
Clínica Universitaria de Navarra. Pamplona
- 12,40 h **Presencia de inclusiones paracristalinas intramitocondriales en el diafragma de pacientes con enfermedad pulmonar obstructiva crónica (EPOC)**
D Domínguez-Sola, J Lloreta, JM Corominas, J Gea, S Serrano
Hospital del Mar. Barcelona
- 12,50 h **Embolismo pulmonar como complicación de la inyección de polidimetilsiloxano**
SN Cozzi, AB Olenchuk, J Forteza
Complejo Universitario. Santiago



**PATOLOGIA UROLOGICA.
PATOLOGIA OSEA Y DE PARTES BLANDAS**

Sala AECC

Coordinadores:

Dr. Alfredo Matilla. Hospital Clínico Universitario. Málaga

Dr. Sebastián Luna. Hospital Carlos Haya. Málaga

- 11,30 h **Prostactetomía radical con márgenes positivos**
E Musulén, F Algaba,
Consorti Hosp. del Parc Taulí. Sabadell
- 11,40 h **Estudio de la proliferación celular mediante índice mitótico, citometría de flujo y Ki-67 en el carcinoma cromóforo renal**
JJ Gómez-Román, F Fernández, JF Val Bernal
Hosp. Marqués de Valdecilla. Santander
- 11,50 h **Valor pronóstico de la inmunoexpresión de c-erbB2, p53, bcl2 en el cáncer de próstata**
I de Torres, J Morete, J Castellvi, M Ávila, F Rojo, A García
Hospital Vall d'Hebron. Barcelona
- 12,00 h **Carcinoma prostático: comparación de parámetros pronósticos convencionales con resultados de análisis de ADN por citometría de flujo**
H Álvarez, J Abreu, D Castro, C García, C Manzano, L Díaz
Facultad de Medicina. La Laguna (Tenerife)
- 12,10 h **Estimación del volumen nuclear en la neoplasia intraepitelial prostática de alto grado (PIN)**
A López-Beltrán, E Artacho Perula, R Roldán, R Luque, AL Escudero,
Facultad de Medicina, Córdoba y Hospital Virgen del Rocío, Sevilla
- 12,20 h **Utilidad de la ploidía de ADN en la categorización de los CCT de vejiga**
I Hierro, M Álvarez, A Blanes, A Quiñero, L Vicioso, S Díaz-Cano, A Matilla
F. de Medicina y Svo. de Urología. Hosp. Clínico Universitario. Málaga.
- 12,30 h **Factores celulares y moleculares en la carcinogénesis renal**
E Nogueira, F Hostalet, D Carpio, M Martorell
Hospital General Universitario. Valencia
- 12,40 h **Tumor mesenquimal fosfatúrico. Presentación de dos casos**
E Condom, A Vidal, F Climent, J Valverde, E Peral
CSU Bellvitge L' Hospitalet de Llobregat. Barcelona
- 12,50 h **Reacción tisular frente a partículas de material protésico osteoarticular. Estudio comparativo humano/experimental**
T Castiella, J Segura, J Soria, F Seral,
Hospital Clínico Universitario. Zaragoza



COMUNICACIONES ORALES

Sábado 7

PATOLOGIA ENDOCRINA. PATOLOGIA GINECOLOGICA

Sala Menarini

Coordinadores:

Dr. A. Santos Briz. Hospital Virgen de la Vega. Salamanca

Dr. Francisco Alameda. Hospital de Mar. Barcelona

- 11,30 h **Correlaciones clínico-patológica y moleculares en el hiperparatiroidismo primario. Valor del polimorfismo Bsm del gen vdr (receptor del calcitriol)**
E Menarguez, E Cristobal, A Calvo de Mora, FJ Pérez, B Arribas, R Carrión, JR Polo
Hospital Gregorio Marañón. Madrid
- 11,40 h **Factores pronósticos clínicos, morfológicos e inmunohistoquímicos del carcinoma de células de Hürthle**
A Herrero, MF Fresno, MJ Pérez del Río, M Veiga, ML Riestra
Hospital Central de Asturias. Oviedo
- 11,50 h **Influencia de los estrógenos sobre las hiperplasias tiroideas experimentales TSH dependientes**
J Cabrera, A López, L Recco, R Chirino, JC Diaz, N Granado, BN Díaz
Facultad de Medicina. Las Palmas de Gran Canaria
- 12,00 h **Patrón folicular denso no diagnóstico de cáncer de tiroides: ¿cirugía o seguimiento?**
L Colomo, M Rigla, E Lerma, J Puig, J Prat
Hospital Santa Creu i San Pau. Barcelona
- 12,10 h **Factores morfológicos pronósticos del carcinoma microinvasor de cérvix uterino. Estudio de una serie de 25 casos**
J Castellví, A García, A Gil, J González, I de Torres, MT Vidal
Hospital Vall d'Hebron. Barcelona
- 12,20 h **Determinación y tipificación de HPV en secreción cervical mediante reacción en cadena de la polimerasa (PCR)**
A Martínez, J Ordi, Y Arce, I Nayach, M Sole, M Márquez, A Torne, LM Puig-Tintoré A Cardesa
Hospital Clínico. Barcelona
- 12,30 h **Expresión del antígeno CD34 en tumores del seno endodérmico (Yolk Sac). Posible relación con el desarrollo embrionario**
D Domínguez-Sola, JM Corominas, J Lloreta, MD Ferrer, S Serrano
Hospital del Mar. Barcelona



- 12,40 h Retirada de Programa
- 12,50 h **Precáncer escamoso de vulva asociado a hiperplasia y liquen escleroso**
E Lerma, X Matias-Guiu, J Prat
Hospital Santa Creu i San Pau. Barcelona

**HEMATOLOGIA. PATOLOGIA MOLECULAR.
PATOLOGIA CARDIOVASCULAR. MISCELANEA** *Sala Atom*

Coordinadores:

Dr. Manuel Vaquero. Hospital Germans Trías i Pujol. Badalona (Barcelona)
Dr. Francisco J. Vera Sempere. Hospital La Fe. Valencia

- 11,30 h **Síndromes linfoproliferativos de la provincia de Tarragona. Incidencia y reclasificación**
T Alvaro, R Bosch, S Martínez, MT Salvado
Hospital Verge de la Cinta. Tortosa
- 11,40 h **Linfomas esplénicos de célula pequeña: criterios para el diagnóstico diferencial**
E Rosello. A Cremades, P León, A Rosell, A Pérez
Hospital Dr. Peset. Valencia
- 11,50 h **Detección de células tumorales circulantes en sangre periférica en pacientes en tratamiento por sarcoma de Ewing/TNEP**
E de Alava, MD Lozano, MA Idoate, J Fernández, A Urrutikoétxea, FJ Pardo-Mindán
Clínica Universitaria de Navarra. Pamplona
- 12,00 h **Detección de ARNm de cadherina E mediante RT-PCR en los productos de aféresis de sangre periférica de pacientes con carcinoma de mama**
J Palacios, N Benito, J Pinilla, E Ojeda, F Fernández, C Gamallo
Hospital La Paz. Madrid
- 12,10 h **Estudio del equilibrio proliferación-apoptosis en vasos coronarios en la hipertensión arterial**
FJ Pardo Mindán, A Panizo, F Vega, MA Idoate, O Okafor
Clínica Universitaria de Navarra. Pamplona
- 12,20 h **Técnica del tunel (apoptosis in situ) en la detección precoz de isquemia miocárdica**
FJ Pardo Mindán, A Panizo, O Okafor, F Vega, E de Alava
Clínica Universitaria de Navarra. Pamplona



- 12,30 h **Autopsia ecográfica o ecoopsia**
C Millana, J Fariña, P Arangoncillo, ML Blanco, V Furió, A Pelayo
Hospital Clínico San Carlos. Madrid
- 12,40 h **Correlación anatomoclínica en patología autopsica. Estudio prospectivo de 188 casos a partir de un modelo innovador: el cuestionario de autopsia**
F Fernández, J Gómez, T Azcarretabazal, N Fernández, S Sánchez,
F Arce, M Mayorga, F Villoria, J Figols, JF Val-Bernal
Hospital Marques de Valdecilla. Santander
- 12,50 h **Estudio del impacto de la biopsia con aguja gruesa guiada por estereotaxia (BAG) en el proceso asistencial de las pacientes con lesiones no palpables de la mama (Parte II: Estudio costo-efectividad)**
M Rey, G Palomar, M Sentis, FJ Andreu, I Jurado, M^aJ Díaz, E Castañer,
X Gallardo, E Musulen, J Díaz, I Méndez, R Florensa
Consorci Hosp. del Parc Tauli. Barcelona

PATOLOGIA DE CABEZA Y CUELLO. TECNICAS EN PATOLOGIA. MISCELANEA

Sala Leica

Coordinadores:

Dr. Antonio Cardesa. Hospital Clínico y Provincial. Barcelona

Dr. José Aneiros. Hospital Clínico. Granada

- 11,30 h **Neuroblastoma olfatorio (estesioneuroblastoma). Diagnóstico por PAAF**
A Pascual, I Casado, I Colmenero, I Carrión, JA López, J Sanz-Esponera
Hospital Clínico "San Carlos". Madrid
- 11,40 h **Expresión de EBV, BCL-2, y p53 en el carcinoma nasofaríngeo indiferenciado**
F Pérez, M Llobet, G Garrijo, M Ortiz, L López, M Adrados, L Bernadó
Hosp. Dr. Josep Trueta. Girona
- 11,50 h **Queratoquiste odontogénico agresivo. Expresión de antígeno de proliferación nuclear (PCNA) y de proteína p53 como factores pronósticos de su agresividad**
C Martín, M Avila, J Castellví, F Rojo, MT Vidal, M Munill, P Huguet
Hospital Vall d'Hebron. Barcelona



- 12,00 h **Síndrome de Sjögren: estudio histológico e inmunohistoquímico**
CT González- Mínguez, MT Vidal, JA Bosch, LI Armadans, P Huguet
Hospital Vall d'Hebron. Barcelona
- 12,10 h **Análisis citométrico del ciclo celular en el diagnóstico y manejo terapéutico del carcinoma faringo-laríngeo (CFL)**
A Sampedro, C Alvarez, JA Martínez, MV Folgueras, JR de los Toyos
Facultad de Medicina. Oviedo
- 12,20 h **Estudio de la patología laríngea benigna y maligna. Nuestra experiencia en los últimos 7 años**
M García-Rojo, J González, FM Dávila, M Delgado, R López, A Puig,
M Carbajo
Complejo Hospitalario. Ciudad Real
- 12,30 h **Expresión inmunohistoquímica de CD44H, CD44V6 y E-Cadherina en carcinomas epidermoides primarios de faringo-larínge y sus metástasis ganglionares**
A Sampedro, R Hernández, JR de los Toyos, C Gamallo, F Domínguez
Facultad de Medicina. Oviedo
- 12,40 h **Metástasis coroidea de carcinoma papilar de tiroides**
M Chao Crecente, L Ortega Medina, F LLanes
Hospital San Carlos. Madrid
- 12,50 h **Metallothionein funciona como una proteína anti-apoptótica, y células apoptóticas señalarán annexin-v, tanto en la mucosa normal como en la mucosa escamosa neoplásica en la vía respiratoria superior**
HB Hellquist, T Andersson
University Hospital de Linköping. Suecia

PATOLOGIA HEPÁTICA

Sala Universidad de Málaga

Coordinadores:

Dr. Francisco Colina. Hospital Universitario 12 de Octubre. Madrid

Dr. JJ Sánchez-Carrillo. Hospital Clínico Universitario. Málaga

- 11,30 h **Diagnóstico de nódulos hepáticos de patrón no metastásico con biopsia trucut de pequeño calibre**
M Rey, MR Bella, J Puig, E Musulen, J Díaz, I Jurado, I Méndez, LI Donoso
Consorti Hosp. del Parc Taulí. Sabadell
- 11,40 h **Hepatitis C de mala evolución en el injerto hepático**
VM Castellano, C Ibarrola, F Colina, C Lumbreras, C Loinaz, H García-Muñoz, E Moreno
Hospital 12 Octubre. Madrid



- 11,50 h **Displasia hepatocitaria en hepatectomías con hepatocarcinoma por virus C**
E Salinero, L Martín, E Alvarez
Hospital Gregorio Marañón. Madrid
- 12,00 h **Displasia hepatocitaria en cirrosis por virus C en biopsias y hepatectomías**
E Salinero, L Martín, E Alvarez
Hospital Gregorio Marañón. Madrid
- 12,10 h **Hepatocarcinoma: parámetros morfológicos y supervivencia**
G Garijo, F Pérez, M Ortiz, M Llobet, E López, M Agradós, L Bernadó
Hosp. Dr. Josep Trueta. Girona
- 12,20 h **Análisis morfológico de shunts intrahepáticos**
JJ Sola, E de Alava, L Díaz, O Okafor, MD Lozano, I Bilbao
Clínica Universitaria de Navarra. Pamplona
- 12,30 h **Marcadores inmunohistoquímicos y demostración de oncoproteínas (p53, BCL 2, C-erb-b2) como ayuda en el diagnóstico diferencial del carcinoma incipiente de vesícula biliar**
M Manrique, C Valentí, E Zozaya, A Córdoba, ML Gómez, JM Martínez-Peñuela
Clínica Universitaria de Navarra. Pamplona
- 12,40 h **Análisis de imagen de la colagenización del espacio de Disse en la cirrosis hepática**
M Sans, H Allende, A Moragas
Hospital Vall d'Hebron. Barcelona
- 12,50 h **Demostración en hígado normal humano y en carcinomas hepatocelulares de la hormona del crecimiento (GH) y prolactina (PRL)**
J Forteza, T García Caballero, A Lambert, H Mertani, M Fraga, R Gallego, E Pintos, G Morel
Hospital Xeral de Galicia. Santiago de Compostela



**NEUROPATOLOGÍA. NEFROPATOLOGÍA.
PATOLOGÍA INFECCIOSA**

Sala AECC Málaga

Coordinadores:

Dr. Alfredo Blanes. Hospital Clínico Universitario. Málaga

Dr. Joaquín Américo. Hospital Torrecárdenas. Almería

- 11,30 h **Lesiones meningoangiomatosas ganglionares y gangliocitomas asociados a epilepsia temporal. Un espectro de lesiones interrelacionadas**
S Ramón y Cajal-Agüeras, A Moreno, J de Felipe
Clínica Puerta de Hierro. Madrid
- 11,40 h **Estudio clínico patológico de 100 casos de epilepsia fármaco-resistente**
A Moreno, R García-Sola, J de Felipe, S Ramón y Cajal Agüeras
Clínica Puerta de Hierro y Hospital de la Princesa. Madrid
- 11,50 h **Biopsia estereotáxica de masas cerebrales en pacientes con sida**
C La Cruz, J Menárguez, M L Rico, F García-Salazar
Hospital "Gregorio Marañón". Madrid
- 12,00 h **Relación entre la hidrocefalia y la estabilidad del epitelio ependimario**
JM Pérez-Figares, MPérez-Martín, AJ Jiménez, JM Gondrona, M Cifuentes,
P Fernández-Liebrez
Facultad de Ciencias. Málaga
- 12,10 h **Encefalopatía pelagrosa. Cambios morfológicos característicos**
A Astudillo, JA Manjón, C Turiel, A Ribas, TG Miralles, MV Folgueras,
C Hernández, J Tolivia
Hospital Central de Asturias. Oviedo
- 12,20 h **Proliferación-apoptosis en el rechazo crónico renal. Papel del mastocito**
L Díaz, MA Idoate, F Vega, MD Lozano, FJ Pardo Mindán
Clínica Universitaria de Navarra. Pamplona
- 12,30 h **Papel de las endotelinas en la fibrosis renal de la nefrotoxicidad crónica por ciclosporina (CsA). Modelo experimental en ratas**
C Ramírez, M Andújar, MJ García Chicano, MT Medina, D Alemán,
M Masseroli, M Guillen, R García del Moral
Hosp. General Básico, Baza y Hospital Clínico, Granada



- 12,40 h **Expresión de endotelina (ET) en una serie de 44 carcinomas renales**
F Nogales, MT Medina, C Ramírez, E Vergara, JF Domínguez, G Ayala,
R García del Moral
Hosp. General Básico, Baza y Hospital Clínico, Granada
- 12,50 h **Valor de la biopsia intraoperatoria en el diagnóstico de infección de
artroplastias**
A Sáez, C Puente, R Girvent, I Jurado, J Díaz, I Méndez, F Aramburo,
M Rey
Consorci Hosp. del Parc Tauli. Sabadell



Posters



SESION DE POSTERS

GRUPO A
Jueves 5
10,30 h -11,30 h

PATOLOGIA CARDIOVASCULAR

Salón Bahía

Coordinadores:

Dra. Francisca Garijo. H. Universitario Marqués de Valdecilla. Santander

Dr. Carlos González Hermoso. H. Costa del Sol. Marbella. Málaga

- 01A Presentación de un caso de una muerte súbita por disección de aorta tipo I en un paciente con espondilitis anquilopoyética. Revisión de la literatura**
M Esteva, J Ibarra, I Amengual y E Antón.
Hospital Son Dureta. Palma de Mallorca (Balears)
- 02A Paraganglioma cardíaco: estudio clínico-patológico, determinación del inmunofenotipo y revisión de la literatura**
I Abdulkader, J Varela-Durán, J Moldes, M Abraldes, R Varela-Núñez, J Antúñez, J Forteza
Hospital Xeral de Galicia. Santiago
- 03A Tumores del corazón y pericardio: descripción de un caso y revisión de 20 años de experiencia necrópsica**
JL Enríquez, P San Miguel, M Sancho, R Vázquez, R Fernández-Espino
Hospital Ramon y Cajal. Madrid
- 04A Rabdomioma cardíaco. Estudio clínico-patológico de nueve casos**
JL Enríquez, P San Miguel, M Sancho, R Vázquez, R Fernández-Espino
Hospital Ramon y Cajal. Madrid
- 05A Síndrome carcinoide y valvulopatía derecha. Estudio por autopsia**
M Sans, MC Ruiz,
Hospital Vall d'Hebron. Barcelona
- 06A Aneurismas disecantes múltiples en arterias musculares abdominales y renales**
JM Larzabal, C Lobo, L Bujanda
Hospital Aránzazu. San Sebastian
- 07A Alteraciones morfológicas en bioprótesis valvulares. Estudio con microscopía de barrido**
ML Rico, I Peligros, JL Vallejo, J Silva, E Alvarez
Hospital Gregorio Marañón. Madrid



NEFROPATOLOGIA

Salón Bahía

Coordinadores:

Dr. Raimundo García del Moral (Club). Hospital Universitario San Cecilio. Granada.

Dra. Isabel García. Hospital Carlos Haya. Málaga.

- 08A **Glomerulopatía fibrilar no amiloidótica**
MR Ortiz, G Garjo, F Pérez, M Llobet, L Bernado
Hospital Dr. Josep Trueta. Girona
- 09A **Glomerulopatías primitivas: frecuencia y vida media renal**
J Pérez-Requena, M Ceballos, A Gúezmes, T García, MJ Palomo, A García,
F Alonso
Hospital Puerta del Mar. Cádiz
- 10A **Estudio comparativo del efecto protector del verapamil vs isradipine en la nefrotoxicidad crónica por ciclosporina (CSA) en ratas. Papel mediador de las endotelinas (ET) y la angiotensina II (AII)**
R García del Moral, MJ García Chicano, C Ramírez-Tortosa, M Andújar,
A Olmo, A Colado, P Arrebola, M Aguilar
Hospital General Basico. Baza (Granada)
- 11A **Papel mediador de la endotelina (ET)-3 en la nefrotoxicidad por ciclosporina (CsA) en ratas con dietas desprovistas de sodio**
D Aguilar, C Ramírez-Tortosa, M Andújar, MJ García-Chicano, A Olmo,
MT Medina, F O' Valle, R García del Moral
Hosp Clínico de Granada y Hosp. General Básico de Baza. Granada
- 12A **Amiloidosis visceral tipo beta-2-microglobulina asociada a diálisis imitando arteritis de células gigantes**
I García, A Jiménez, A Ayala, B Weil, S Casquero
Hospital Carlos Haya. Málaga
- 13A **Glomerulonefritis fibrilares. Características histopatológicas. Presentación de 8 casos**
C Ruiz de Valbuena, C Álvarez, F Campo, C Prada, JL Rey, EV Martul
Hospital Juan Canalejo. La Coruña



PATOLOGIA PULMONAR

Salón Bahía

Coordinadores:

Dra. M^a Teresa Sotelo (Club). Hospital 12 de Octubre. Madrid

Dr. Joaquín Campos. Hospital Carlos Haya. Málaga

- 14A Expresión de la proteína p-53 y c-erbB-2 en el carcinoma broncogénico**
MD Ludeña, J Muñoz, A Bullón
Hospital Clínico Universitario. Salamanca
- 15A Carcinosarcomas de Pulmón: revisión de cinco casos**
A Vaillo, MT Sotelo, C Marrón, A Gutiérrez, MA Martínez, C Ballestín
Hospital Universitario 12 de Octubre. Madrid
- 16A Retirado del programa**
- 17A Adenoma alveolar pulmonar: estudio inmunohistoquímico y ultraestructural.**
F Felipo, JM Molinero, C Rovira, JL Mate, M Fernández-Figueras
Hospital Germans Trias i Puyol. Badalona (Barcelona)
- 18A Correlación entre la morfometría de las arterias musculares pulmonares y la función endotelial en la enfermedad pulmonar obstructiva crónica (EPOC)**
J Ramírez, V Peinado, JA Barberá, FP Gómez, JM Gimferrer, Y Arce,
R Rodríguez-Roisin, A Cardesa
Hospital Clínico Universitario. Barcelona
- 19A Efecto de la dexametasona sobre la alveolización pulmonar en ratas recién nacidas. Estudio morfométrico**
R Revestido, MD Ludeña, A Sánchez, P Lecuona, A Bullón
Hospital Ntra. Sra. de Sonsoles. Avila
- 20A Efecto de la dexametasona (Dx) sobre el pulmón de rata recién nacida (RN) sometida a hiperoxia (95% O₂)**
R Revestido, MD Ludeña, A Sánchez, P Lecuona, A Bullón
Dpto. de Biología Celular y Patología. Facultad de Medicina. Salamanca
- 21A Influencia del déficit de vitaminas A y C en carcinogénesis experimental con benzopireno en cobayas**
JI Paz, M Abad, E Muñoz, A Gómez, G Martín, P Sánchez, JJ Cruz,
A Bullón
Hospital Clínico Universitario. Salamanca



- 22A Embolismo de colesterol en la circulación pulmonar**
J Casalots, P Forcada, G González, X Tarroch, L Esteban, A Salas
Hospital Mutua de Terrasa. Terrasa (Barcelona)
- 23A Carcinoma bronquioloalveolar. Estudio de 16 casos**
C Ruiz de Valbuena, JL Rey, A Capdevila, C Alvarez, F Campo, C Prada
Hospital Juan Canalejo. La Coruña
- 24A Pseudotumor inflamatorio pulmonar, de evolución clínica agresiva**
MJ Panades, J Ramos, R Egado, J Vilaret, J Tarragona, M Vila
Hospital Universitario Arnau de Vilanova. Lleida
- 25A Linfomas no Hodgkin primarios de pulmón. Estudio clinicopatológico de 10 casos**
JL Rey, C Alvarez, A Capdevila, A Alvarez, C Ruiz de Valbuena, F Campo
Hospital Juan Canalejo. La Coruña
- 26A Amiloidosis traqueobronquial localizada**
M Moreno, J Martos, A Izquierdo, S Coca
Hospital del Aire. Madrid
- 27A Significado pronóstico de la expresión de la proteína p53 en el adenocarcinoma de pulmón en estadio I (T2N0)**
P Fernández, F Borderas, H Galera,
Hospital Virgen del Rocio y Hospital Virgen Macarena. Sevilla
- 28A Adenocarcinoma papilar primario de pulmón**
C del Agua, P Elena, C Cebrián, MJ Cardiel, R Alvarez
Hospital Miguel Servet. Zaragoza
- 29A Aspergillus broncopulmonar: nuestra experiencia**
SN Cozzi, AB Olenchuk, J Forteza
Complejo Universitario de Santiago. La Coruña
Hospital Dr. Francisco y Muñiz. Buenos Aires



PATOLOGIA MOLECULAR

Salón Bahía

Coordinadores:

Dr. Carlos Gamallo (Club). Hospital La Paz. Madrid

Dr. Salvador Díaz Cano. New Eng. Med. Center Hosp. Boston, EEUU

- 30A Retirado del programa**
- 31A Inestabilidad genética y mutaciones de p53 en cáncer de colon. Diferentes implicaciones y correlación clinicopatológica en colon derecho e izquierdo**
A Moreno, M Lleónart, G Martínez, C Corbacho, C Salas, A Anaya, S Ramón y Cajal-Agüeras
Clínica Puerta de Hierro. Madrid
- 32A Análisis molecular e inmunohistoquímico del gen de la ciclina D1 (CCND1) en el cáncer de mama. Correlación con el grado histológico, los receptores estrogénicos, la proteína p53 y el índice de proliferación celular**
M Sancho, A Manzanal, JL Enríquez, P San Miguel, R Vázquez, F González Palacios, C Bellas
Hospital Ramón y Cajal. Madrid
- 33A Asociación del virus de Epstein-Barr (VEB) y el carcinoma nasofaríngeo (CNF): estudio inmunohistoquímico y molecular de 30 casos**
G Plaza, A Santón, L Fogué, JC Martínez, C Bellas
Hospital Ramón y Cajal. Madrid
- 34A Análisis molecular del gen IgH mediante PCR en 19 casos de linfoma primitivo cerebral**
Al Manzanal, M García-Villanueva, P San Miguel, A Santón, M Sancho, C Bellas
Hospital Ramón y Cajal. Madrid
- 35A Valor de la expresión de p53 en gliomas mediante inmunohistoquímica y PCR-SSCP**
C Rodríguez-Pereira, F Barros, MJ Sobrido, JM Suárez-Peñaranda, M Abalde, T García Caballero, J Forteza
Complejo Hosp. Universitario. Santiago de Compostela
- 36A Inestabilidad de microsatélites y pérdida de heterocigosidad en melanomas primarios**
E Gamborino, M Lareu, A Carracedo
Complejo Hosp. Universitario. Santiago de Compostela



- 37A **Expresión y reordenamiento de BCL-2: diferenciación entre hiperplasia folicular y linfoma folicular.**
V Sabater, E Ochoa, J Blesa, D Carpio, E Nogueira, M Martorell
Hospital General Universitario. Valencia
- 38A **Secuencias de ADN SV40-"like", en tumores humanos**
A Pérez, D Carpio, J Castresana, F Hostalet, C Martínez, E Nogueira,
M Martorell
Hospital General Universitario. Valencia
- 39A **Método combinado de DOP-PCR, enriquecimiento DNA y tiramidas en CGH (hibridación genómica comparativa)**
J Soria
Facultad de Medicina. Zaragoza
- 40A **Astrocitomas pediátricos: mutaciones y pérdida de heterocigosidad del gen p53**
A Paya, C Orellana, J Tudela, M Hernández
Hospital Universitario La Fe. Valencia
- 41A Retirado del programa

TECNICAS EN PATOLOGIA

Exposición Comercial

Coordinadores:

Dr. José M^º Corominas (Club). Hospital Universitario del Mar. Barcelona

Dra. Martina Alvarez. Facultad de Medicina. Málaga

- 42A **Estudio cerebral postmortem por punción en 28 pacientes VIH +**
I Guerra, E Ortíz, B Atares, P Malo, N Saracibar, G Bautista
Hospital Txagorritxu. Vitoria
- 43A **Telepatología con imágenes estáticas: aplicación de sistemas de compresión fractal**
L Alfaro, MJ Roca, E Poblet
Hospital de Villajoyosa. Alicante
- 44A **Estudio cuantitativo del cáncer gástrico por análisis de imagen**
RJ Luque, R Roldán, AA López, M Urdiales, E Artacho
Hospital Universitario Virgen del Rocío. Sevilla
- 45A Retirado de programa



- 46A **Nuevo método de análisis de imagen para la valoración automática de la fibrosis hepática**
T Caballero, M Masseroli, FO' Valle, A Pérez-Milena, RG Jr. García del Moral, RG García del Moral
Hospital Universitario y Facultad de Medicina. Granada
- 47A **Estudio mediante cortes por congelación con técnica de microcirugía de MOHS aplicado al tratamiento del carcinoma basocelular**
C Dasi, C Calabiug, S Almenar, O Sanmartín
Instituto Valenciano de Oncología. Valencia

CITOPATOLOGIA

Exposición Comercial

Coordinadores:

Dra. Mercedes Santamaría (Club). Clínica Universitaria de Navarra.
Pamplona

Dres. I. González de Gor y C. Rodero. Hospital Clínico Universitario. Málaga

- 48A Retirado del programa
- 49A **Tumores testiculares de células germinales (T.C.G.T.): correlación diagnóstica citológica-histopatológica**
S Montalbán, J García-Solano, C Sánchez, M Pérez Guillermo
Hospital Sta. M^a del Rosell. Cartagena
- 50A **Prostatitis granulomatosas: diagnóstico por PAAF**
C Sánchez, J García-Solano, S Montalbán, M Pérez-Guillermo
Hospital Sta. M^a del Rosell. Cartagena
- 51A **Eficacia diagnóstica de la PAAF en las lesiones de glándula salival**
A García-Martínez, M Prieto Rodríguez, MJ Artés Martínez, A Camañas Sanz, F Vera-Sempere
Hospital Universitario La Fe. Valencia
- 52A **Diagnóstico citológico por PAAF en el condrosarcoma de pared costal**
A García Martínez, M Prieto Rodríguez, A Camañas Sanz, V Torres Gil, F Vera-Sempere
Hospital Universitario La Fe. Valencia
- 53A **Diseminación subcutánea de hepatocarcinoma en el trayecto de la aguja empleada en la alcoholización tumoral: diagnóstico por PAAF**
M Prieto Rodríguez, A García Martínez, V Saiz Pachés, A Camañas Sanz, FJ Vera Sempere
Hospital Universitario La Fe. Valencia



- 54A Punción aspiración con aguja fina en el diagnóstico del melanoma de coroides**
M Prieto Rodríguez, A García Martínez, MJ Artés Martínez, A Camañas Sanz, A Navea Tejerina, FJ Vera Sampere
Hospital Universitario La Fe. Valencia
- 55A Utilidad de la rehidratación en PAAF de carcinoma papilar de tiroides**
M de la Vega, A Rey, R Camacho, B Báez, M Martín
Hospital Ntra. Sra. del Pino. Las Palmas
- 56A Diagnóstico diferencial de lesiones mucosecretoras benignas y malignas en PAAF de mama**
M de la Vega, A Rey, B Báez, R Camacho, M Martín
Hospital Ntra. Sra. del Pino. Las Palmas
- 57A Carcinoma hepático esclerosante: 3 casos en una serie de 80 PAAF de carcinoma hepatocelular**
E Musulen, I Méndez, LI García, C Padilla, N Combalia, J Puig, J Martín, LI Donoso, M Rey
Consorti Hosp. del Parc Tauli. Barcelona
- 58A Criterios citológicos en el diagnóstico de fibroadenoma. Revisión de nuestra casuística**
I Méndez, L García, N Combalia, C Padilla, I Jurado, J Díaz, J Andreu, M Rey
Consorti Hosp. del Parc Tauli. Barcelona
- 59A Punción aspiración de tumores óseos primarios benignos. Presentación de 6 casos**
I Jurado, A Sáez, N Combalia, J Gallardo, A Ferrán, R Valls, A Carballo, J Díaz, I Méndez, M Rey
Consorti Hosp. del Parc Tauli. Barcelona
- 60A PAAF ganglionar en pacientes VIH: dos casos peculiares**
E Muñoz, S Nieto, R Martín-López, C Marrón
Hospital de la Princesa. Madrid
- 61A Diagnóstico de metástasis articulares con la citología de líquido sinovial**
MC González-Vela, R Gutiérrez-Polo, V Martínez Taboada, J Fígols, A Toledo, J Peña, JF Val Bernal
Hospital Marqués de Valdecilla. Santander
- 62A Diagnóstico de infecciones en pacientes trasplantados mediante lavado broncoalveolar, aspirado bronquial y biopsia transbronquial**
L Suárez-Massa, A López-García, J Jaurena, M Corchero, F Fernández
Hospital Puerta de Hierro. Madrid



- 63A Características citológicas (PAAF) del carcinoma de células cromóforas, variante eosinofílica**
I Catalina, J Sáenz-Santamaría, R Soria, JJ Fernández, J Gordillo,
AM Campos de Orellana
Hospital Universitario "I. Cristina". Badajoz
- 64A Diagnóstico citológico mediante PAAF de tres casos de hematopoyesis extramedular remediando tumores de distintas localizaciones**
R Soria, JJ Fernández, AM Campos de Orellana, J Gordillo, I Catalina,
J Sáenz-Santamaría
Hospital Universitario "I. Cristina". Badajoz
- 65A Metástasis hepática de un tumor desmoplásico de célula pequeña intraabdominal (TDCP): a propósito de un caso diagnosticado por punción aspiración con aguja fina (PAAF)**
I Catalá, M Carulla, A Hereu, A Funes, C Cañas, JE Ferrer
Ciudad Sanitaria y Universitaria de Bellvitge. L' Hospitalet de Llobregat.
- 66A Angiosarcoma de mama por punción aspiración**
MJ Fantova, R Muns, T Soler, C Admella, A Busca, C Parra
Consorci Sanitari de Mataró. Barcelona
- 67A Punción aspiración de lesiones vertebrales**
J Castellví, M García-Bonafé, J Tarragona, N Tallada, A Rivas
Hospital Vall d'Hebron. Barcelona
- 68A Punción aspiración de lesiones del paladar**
N Tallada, J Castellví, M García
Hospital Vall d'Hebron. Barcelona
- 69A Punción aspiración de un caso de carcinoma ductal hipersecretor quístico de mama**
B Meléndez, MC Rufo, C Escudero, J Siles
Hospital Universitario Virgen de Valme. Sevilla
- 70A Cordoma de clívis. Diagnóstico por PAAF**
J Ibarra, M Esteva, I Amengual, C Saus, A Mas, E Serra
Hospital Son Dureta. Palma de Mallorca
- 71A Tiroiditis granulomatosa como primera manifestación de infección por P. Carinii**
I Amengual, M Esteva, J Ibarra, A Salas, E Serra
Hospital Son Dureta. Palma de Mallorca
- 72A Lesiones cutáneas melanocíticas: estudio por PAAF de 110 casos**
A Calatrava, MT Fernández-Figueras, C Escribano, X SanMartín, C Jiménez,
M Llatjos
Hospital Germans Trias i Pujol. Badalona



- 73A **PAAF cutánea. Criterios diagnósticos del carcinoma basocelular**
X Sanmartín, MT Fernández-Figueras, O García, A Calatrava, O Bohera,
M Llatjos
Hospital Germans Trias y Puyol. Badalona
- 74A **Punción aspiración con aguja fina (PAAF) de ginecomastia. Estudio de 116 casos**
A Fortuño, V Gómez-Aracil, E Mayayo
Facultad de Medicina Reus y Hospital C.U., Zaragoza
- 75A **Valoración de la eficacia diagnóstica de la citología en la patología mamaria en el varón. Revisión de 285 casos**
A Fortuño, V Gómez-Aracil, E Mayayo
Hospital C. U., Zaragoza y Facultad de Medicina Reus
- 76A **Tumores poco frecuentes en citopatología urinaria**
E Urbiola, E Díaz de Rada, E Almodévar, J del Rfo, F Alfaro, R Guarch
Hospital Virgen del Camino. Pamplona
- 77A **PAAF de masas y nódulos pulmonares: correlación citohistológica y radiológica . Experiencia en nuestro hospital**
AM Puig, M Calvo, M García-Rojo, FM Dávila, M Carbajo, J González,
P Cuesta
Complejo Hospitalario, Ciudad Real y C. Proc. Datos, Univ. Complutense, Madrid
- 78A **Diagnóstico de criptococoma pulmonar en SIDA mediante punción aspiración con aguja fina**
JL Lérica, L Romero, C Ramos, JJ del Rfo, P Cabello
Hospital Puerta del Mar. Cádiz
- 79A **Utilidad de la PAAF en el estudio de los nódulos cutáneos metastásicos**
MC Rufo, B García, B Meléndez, J Campos, M Pérez Guillermo, D Martínez Parra
Hospitales V. de Valme, Sevilla; S. M^a del Rosell, Cartagena y Carlos Haya, Málaga
- 80A **Eficacia de la punción aspiración con aguja fina en el nódulo palpable de mama**
J Moreno, M Jiménez, R Soria, J Gordillo, JJ Fernández
Hospital de Mérida y Hospital Univ. "I. Cristina". Badajoz
- 81A **Estudio citológico mediante (PAFF) de metástasis ganglionar de un caso de carcinoma cutáneo de células de Merkel**
J Moreno, M Jiménez, R Soria, J Gordillo, JJ Fernández
Hospital de Mérida y Hospital Univ. "I. Cristina". Badajoz



- 82A Punción aspiración con aguja fina y citometría de flujo en el diagnóstico de patología linfóide: utilidad**
J Esquivias, C Marcos, M Almagro, P López, F Ruiz
Hospital Virgen de la Nieves. Granada
- 83A Carcinoma medular quístico de mama**
MT Villegas, V Gómez, A Arraiza, A Fortuño
Hospital Clínico Universitario. Zaragoza
- 84A Diagnóstico citológico por PAAF de tumor Phyllodes**
MT Villegas, V Gómez, A Fortuño
Hospital Clínico Universitario. Zaragoza
- 85A Diagnóstico citológico de timomas por punción aspiración con aguja fina**
V Gómez, A Arraiza, MT Villegas, A Fortuño
Hospital Clínico Universitario. Zaragoza
- 86A Carcinoma de mama en el varón. Diagnóstico citológico por punción aspiración con aguja fina**
V Gómez, A Fortuño, MT Villegas
F. de Med. y Hosp. C. U., Zaragoza y F. de Med. Univ. de Rovira y Virgili, Reus
- 87A Control de calidad: indicadores de calidad en citopatología**
T Alvaro, MT Salvadó, S Martínez, R Bosch
Hospital Verge de la Cinta. Tortosa
- 88A Dermatofibrosarcoma protuberans: estudio citológico y correlación anatomopatológica**
D Martínez Tello, M Moros, T Castiella, J Lázaro
Hospital Clínico Universitario y Facultad de Medicina. Zaragoza
- 89A Evaluación y control de calidad de los tiempos de respuesta en la PAAF**
C Sánchez, J García-Solano, S Montalbán, M Pérez-Guillermo
Hospital Sta. M^a del Rosell. Cartagena
- 90A Adenocarcinoma Hepatoide: descripción de un caso**
I González de Gor, J García Hirschfeld, J Rubio, A Márquez
Hospital Universitario. Málaga



SESION DE POSTERS

GRUPO B
Jueves 5
17,15 h -18,15 h

PATOLOGIA GINECOLOGICA

Salón Bahía

Coordinadores:

Dr. Francisco Alameda (Club). Hospital Universitario del Mar. Barcelona

Dra. Julia Martínez. Hospital Materno-Infantil. Málaga

- 01B Hyperreactio luteinalis (quistes teca-luteínicos)**
C Troncoso, L Gómez-Izquierdo, JL López Hidalgo, JJ Sánchez González,
E Mendoza
Hospital Virgen del Rocío. Sevilla
- 02B Leiomiomatosis difusa del útero**
C Troncoso, E Mendoza, JJ Sánchez González, L Gómez-Izquierdo, JL López
Hidalgo
Hospital Virgen del Rocío. Sevilla
- 03B Carcinoma de células pequeñas de ovario (con hipercalcemia).
Presentación de un caso**
J Tarragona, C Llevaría, D Gómez
Hospital Ntra. Sra. de Meritxell. Escaldes-Engordany-Andorra
- 04B Granuloma ovárico por cristales de ácido úrico como primera
manifestación de gota**
JM Arrinda, I Zabalza, JM Rivera, F Bilbao
Hospitales de Bidasoa, Galdakao y Cruces. Hondarribia, Galdakao, Baracaldo
- 05B Carcinoma ovárico de células claras como segunda neoplasia tras
carcinoma ductal de mama**
L Alfaro, MJ Roca, E Poblet
Hospital de Villajoyosa. Alicante
- 06B Carcinoma de células en anillo de sello puro primario de cérvix uterino**
JF Val Bernal, M Mayorga, A García-Valtuille, F Fernández, E Cabrera
Hospital Marqués de Valdecilla. Santander
- 07B Tumor mesodérmico mixto (adenosarcoma) ovárico: presentación de un
caso y revisión bibliográfica**
E Acebo, R García-González, IG Rodilla, JF Val Bernal
Hospital Marqués de Valdecilla. Santander



- 08B Tumores de Sertoli-Leydig en ovario: presentación de cinco casos**
A Gutiérrez, A Pérez-Barrios, A Vaillo, R Serrano, G Pérez-Espejo,
C Ballestín
Hospital 12 de Octubre. Madrid
- 09B Hemangioma cavernoso primario de ovario**
E Cerrato, MA Seco, F Baragaña
Hospital Central de Asturias. Oviedo
- 10B Estudio de factores clínico-morfológicos y biológicos en carcinoma de endometrio**
T García Miralles, MJ Baizán, JA Manjón, V Folgueras, T Allende, A Ruibal,
A Ribas
Hospital Central de Asturias. Oviedo
- 11B Correlación entre el estudio por inmunohistoquímica (IHQ) y Elisa en carcinoma de endometrio**
T García Miralles, JA Manjón, V Folgueras, MJ Baizán, A Astudillo, A Ribas
Hospital Central de Asturias. Oviedo
- 12B Expresión de p53 en tumores borderline y carcinomas de ovario en estadio I y II**
J Calvo de Mora, P Pérez Alonso, A Suárez, A Armas, C Gamallo, J Palacios
Hospital La Paz. Madrid
- 13B Carcinoma linfopitelioma-like de cérvix uterino. Estudio morfológico e inmunohistoquímico para detección del virus Epstein Barr en dos casos**
C Martín, M Avila, A García, A Gil, J González, I de Torres
Hospital Universitario Vall d'Hebron. Barcelona
- 14B Decidualización ectópica vaginal pseudocarcinomatosa. Problemática de diagnóstico diferencial con procesos neoformativos malignos**
M Suñol, C Martín, A Gil, J González, A García, I de Torres
Hospital Vall d'Hebron. Barcelona
- 15B Mesotelioma peritoneal simulando un tumor ginecológico**
I Amengual, C Gómez, J Ibarra, M Esteva, , C Saus
Hospital Son Dureta. Palma de Mallorca
- 16B Valor de la citometría de flujo en el diagnóstico diferencial de la enfermedad trofoblástica gestacional**
J Muntané, J Ordi, C Mallofre, M Márquez, JA Lejarcegui, X Iglesias,
A Cardesa
Hospital Clínico Universitario. Barcelona



- 17B **Tumor de los cordones sexuales con túbulos anulares**
M Guijarro, E Sierra, MJ Hernández, M Chao, I Colmenero, L Ortega
Hosp. Universitario San Carlos. Madrid
- 18B **Nódulos murales pseudosarcomatosos en quistes mucinosos del ovario**
J Prat, S Bagué
Hospital Santa Cruz y San Pablo. Barcelona
- 19B **Edema masivo de ovario asociado a cistoadenoma seroso de ovario**
MT Medina, C Ramírez, J Ferrando-García, E Vergara, R Carvia
Hospital General Básico de Baza. Granada
- 20B **Melanoma desmoplásico fusocelular amelanótico del cérvix uterino**
M Cuatrecasas, A Urbán, J Lloreta, D brull, C Orrit, C Murcia
Hospital del Mar y Sant Jaume de Calella. Barcelona
- 21B **Patología endometrial (iatrogénica) por administración prolongada de tamoxifeno**
FJ Velasco, JM Roig, A Giménez, DM Muñoz, J Américo
Hospital Torrecárdenas. Almería
- 22B **Estudio comparativo de la gradación histológica y nuclear en biopsias y piezas quirúrgicas en el carcinoma de endometrio**
MD Ferrer, F Alameda, MA Checa, P Fusté, R Carreras, S Serrano
Hospital Universitario del Mar. Barcelona
- 23B **Expresión de distintas mucinas en los tumores ováricos proliferantes**
F Alameda, C de Bolos, MD Ferrer, A Munne, S Serrano
Hospital Univerdel Mar. Barcelona
- 24B **Correlación entre morfología-HPV e identificación de ADN viral mediante hibridación in situ**
E Urbiola, E Díaz de Rada, E Almodévar, A Arellano, E Las Heras, L Cuesta
Hospital Virgen del Camino. Pamplona
- 25B **Tumores de bajo potencial maligno 'Borderline' mucinosos y serosos de la superficie del ovario. Revisión de 20 casos**
P Pascual, A Puras, R Guarch, E Recari, L Cuesta, E Almudevar
Hospital Virgen del Camino. Pamplona
- 26B **Receptores hormonales en el adenocarcinoma de cérvix**
E Soga, R Rezola, L Aritzituri
Instituto Oncológico. San Sebastián
- 27B **Malakoplaquia de glándula de Bartholino. Presentación de un caso**
MF Relea, P Ortega de la Obra
Hospital de Llerena. Badajoz



- 28B **Patología endometrial asociada a tamoxifeno en mujeres postmenopáusicas tratadas por carcinoma de mama**
L Cuesta, A Puras, R Guarch, A Echevoyen, E Urbiola, P Pascual
Hospital Virgen del Camino. Pamplona
- 29B **Embolia de líquido amniótico. Presentación de un caso de evolución fatal**
FI Sevilla, JB Laforga
Hospital Marina Alta. Denia
- 30B **Gonadoblastoma, disgerminoma, y disgenesia gonadal. Estudio de dos hermanas con síndrome de Swayer**
A Jiménez, J Ibáñez, E Izurrategui, S Casquero, V Sánchez, S Palacios, M Rodríguez,
Hospital Carlos Haya. Málaga
- 31B **Tumor de células esteroideas NOS maligno. A propósito de un caso**
I Moreu, M Castro, M Boleda, G Martí
Hospital Sant Camil. Sant Peres de Ribes
- 32B **Determinación inmunohistoquímica de receptores hormonales y análisis citométrico del ciclo celular en el adenocarcinoma de endometrio**
A Sampedro, V Orille, F Pañeda, M Seco, S Villaverde
Hospital Central de Asturias. Oviedo
- 33B **Metástasis a distancia de tumor de la granulosa ovárico. Presentación de dos casos**
A Raventós, S Razquin, JJ Sirvent, A Vidal, E Mayayo
Hospital Juan XXIII. Tarragona
- 34B **Tumores endometrioides de ovario proliferantes y de bajo potencial maligno**
C García-Andrade, I Gallego, R Lázaro, MJ Rodríguez
Hospital Santa Cristina. Madrid
- 35B Retirado de programa
- 36B **Utilidad del antígeno Ki-67 como marcador pronóstico en lesiones intraepiteliales escamosas de cérvix**
MJ Alonso, MT Corcuera, F Gómez, E Muñoz, M Roldán, A Picazo, L Turegano
Inst. de Salud Carlos III, Madrid y Facultad de Medicina, Salamanca
- 37B **Depósito intranuclear de p53 en lesiones escamosas intraepiteliales de cérvix asociadas a virus del papiloma humano (HPV)**
E Muñoz, F Gómez, M Roldán, MT Corcuera, A Picazo, L Turegano, MJ Alonso
Inst. de Salud Carlos III, Madrid y Facultad de Medicina, Salamanca



- 38B **Intervellositis crónica placentaria asociada con abortos recurrentes**
J Escandón, F García, P Meseguer, MJ Roca, A Gómez
Hospital Lluís Alcanyis. Xatíva
- 39B **Carcinoma primario tubárico. Estudio de 6 casos**
MA González, JS Salas, E García, M Gómez, J Uruña
Hospital de León. León
- 40B **Mastopatía linfocitaria. A propósito de dos casos**
P Fernández, E Mendoza, MJ Robles, G Navarro, F Conde
Hospital Universitario Virgen del Rocío. Sevilla
- 41B **Tipificación HPV en biopsias de cérvix uterino mediante PCR. Estudio de 107 pacientes**
JS Salas, MA González, E García, M Carbajo, D Suárez, MT Ribas
Hospital de León. León

PATOLOGIA GINECOLOGICA (Cont.)

Exposición Comercial

- 42B **Nevus azul en teratoma quístico benigno de ovario. Presentación de dos casos**
JA Sáenz, R Díaz de Otazu, B Atarés
Hospital Txagorritxu. Vitoria
- 43B Retirado del programa
- 44B **SCTAT: consideraciones sobre su histogénesis y comportamiento**
C Muñoz, A Ariza, MT Fernández, M Pujol, A Calatrava, C Rovira
Hospital Germans Trias y Pujol. Barcelona
- 45B **Valoración pronóstica de la inmunoexpresión de la proteína p53 en los tumores epiteliales de ovario**
M Vaquero, C Muñoz, MP López, M Pujol, MJ Zújar, A Barnadas
Hospital Germans Trias i Pujol. Barcelona
- 46B **Carcinoma de ovario en la comarca del Maresme (Barcelona): 1985-1996**
M Vaquero, C Muñoz, MP López, M Pujol, MJ Zujar, A Barnadas
Hospital Germans Trias i Pujol. Barcelona
- 47B **Leiomioma uterino con degeneración hidrópica perinodular. Presentación de dos casos**
E Alonso, JM Blanco, J Vico
Hospital Santa María del Puerto y Clínica San Rafael. Cádiz



- 48B Carcinomas neuroendocrinos de cérvix asociados a adenocarcinomas bien diferenciados. Comunicación de dos casos**
RE Carvia, P Becerra, M Salmerón, C Bergerón, AM Gámez, JL García, FF Nogales
HCU Virgen de las Nieves, Granada y Laboratorio Cerba, Francia
- 49B Adenomioma polipoide atípico y tamoxifeno. Comunicación de tres casos**
RE Carvia, P Becerra, M Salmerón, A Herruzo, PA Calvero, R García del Moral, FF Nogales
HCU Virgen de las Nieves, Granada y Laboratorio Cerba, Francia
- 50B Carcinoides mucinosos del ovario puros o mixtos. Comunicación de siete casos**
P Becerra, C Ramírez, E Vergara, MT Medina, RE Carvia, F O'Valle, D Aguilar, FF Nogales
HCU Virgen de las Nieves, Granada y Hosp. Comarcal de Baza, Granada
- 51B Adenocarcinoma de endometrio asociado a endometritis granulomatosa de tipo tuberculoso**
G Navarro, C Troncoso, P Fernández, E Mendoza,
H. U. Virgen del Rocío. Sevilla

PATOLOGIA PEDIATRICA

Exposición Comercial

Coordinadores:

Dra. Verónica Rona (Club). Hospital Vall d'Hebrón. Barcelona

Dr. Miguel Ordóñez. Hospital Materno-Infantil. Málaga

- 52B Malformaciones congénitas: revisión de 434 casos autópsicos**
N Torán, F Rojo, C Martín
Hospital Vall d'Hebron. Barcelona
- 53B Embriofetopatía por alcohol étílico**
N Torán, M Suñol, J Castellví, M Avila
Hospital Vall d' Hebron. Barcelona
- 54B Hallazgos autópsicos en pacientes en tratamiento prolongado con prostaglandinas: presentación de dos casos**
L Carretero, MI Peligros, E Salinero, E Alvarez
Hospital Gregorio Marañón. Madrid
- 55B Estudio de la ploidía e índice de proliferación celular en 22 rabdomiosarcomas infantiles**
P San Miguel, M Sancho, JL Enríquez, R Vázquez, R Carrillo
Hospital Ramón y Cajal. Madrid



- 56B Expresión de los genes de resistencia a drogas MDR-1 y MRP en neuroblastomas.**
T Pereda, C Sáez, A Pedrera, D Chinchón, DI Segura, JM Loizaga
Hospital Universitario Virgen del Rocío. Sevilla
- 57B Malformación arteriovenosa de la vena de galeno neonatal. Presentación de 4 casos**
L Pérez Gallego, C Morales, M Martínez, L León, M Gutiérrez
Hospital La Paz. Madrid
- 58B Hamartoma omento-mesentérico. Presentación de un nuevo caso**
M Esteva, C Gómez, I Amengual, J Ibarra, C Saus
Hospital Son Dureta. Palma de Mallorca
- 59B Tumores de partes blandas en pacientes pediátricos. Distribución en función de la edad, sexo y localización de 150 casos**
J Vila, F Riu, J Seguí, V Cusí, R Huguet
Hospital San Juan de Dios y Hospital de Bellvitge. Barcelona
- 60B Blastoma pleuropulmonar multiquístico**
E Huertas, S Peláez, J Tudela, M Hernández
Hospital La Fe. Valencia
- 61B Displasia multiquística, campomelia y linfocela: apoyo para una herencia autosómica recesiva en el síndrome de Cumming**
MJ Pérez, J Fernández, MM González, P Ablanedo, B Madrigal, M Veiga, A Herrero
Hospital Central de Asturias. Oviedo

PATOLOGIA OSEA Y P. BLANDAS

Exposición Comercial

Coordinadores:

Dr. Juan Varela (Club). Hospital Xeral. Santiago de Compostela

Dra. Cristina González. Hospital Clínico Universitario. Málaga

- 62B Fibromatosis congénita, forma solitaria, primaria en hueso (miofibromatosis infantil)**
JL Mate, JL Molinero, X Sanmartín, JR Méndez, M Mestre, JC Lorenzo
Hospital Univ. Germans Trias i Pujol. Badalona
- 63B Tumores cartilaginosos: correlación entre características histológicas e índice de proliferación celular**
M Gimeno, M Ferrer, L Hernández, A Calvo, FJ Pérez, E Alvarez
Hospital Gregorio Marañón. Madrid



- 64B **Leiomioma vascular primitivo de hueso**
A Vaillo, S Pastor, J Arias, C Ballestín, FM Tello
Hospital 12 de Octubre. Madrid
- 65B **Efecto sobre el hueso de dos líquidos de diálisis con diferente contenido en calcio**
JA García -Jiménez, A Mate, F López, MJ Sánchez, G del Peso, MC Sánchez
Hospital La Paz Madrid
- 66B **Hemangioendoteloma epitelioide óseo**
MJ Fantova, C Ademella, T Soler, R Muns, P Carreño, L Lorenzo
Consorci Sanitari de Mataró, Hosp. Univ. Germans Trias i Pujol. Barcelona
- 67B **Implicación pronóstica de la expresión de glicoproteína P-170 (gp-170) en sarcomas primarios de hueso**
R García del Moral, P Hernández, C Ramírez, M Peregrina, M Andújar, P O'Valle, J Aneiros
Hosp. General Básico. Baza
- 68B **Osteosarcoma paraostal en un paciente de 70 años**
MM Moreno, M Pérez, V Artime, M Mesa
Hosp. Valle de Los Pedroches. Pozoblanco
- 69B **Histopatología de la membrana de interfase en recambios de prótesis de cadera de hidroxilapatita**
I Sáenz de Santamaría, I Claros, C Guerra, A Triviño, R Abella, A Murcia
Hospital del Narcea, Hosp. de Cabueñes y Hosp. San Agustín. Asturias
- 70B Retirado del programa
- 71B **Fibroblastoma desmoplásico**
JM Martínez, JL Rodríguez, I Ruiz, E Bernet, C Cueva, A Carazo
Hosp. General de Especialidades, Jaen y Hosp 12 de Octubre, Madrid
- 72B **Fibrosis retroperitoneal idiopática. Presentación de 4 casos**
A Guzmán, E Ortiz, A. Díaz, J García, A Barat, F Manzarbeitia, H Oliva
Fundación Jiménez Díaz, Madrid y Hosp. Virgen de la Salud, Toledo
- 73B **Tumor angiectático pleomórfico hialinizante de partes blandas: presentación de tres casos**
D Hardisson, M Nistal, MA Gorospe, T Rivera, A Mate
Hospital La Paz y Hospital Santa Cristina. Madrid
- 74B **Tumor desmoplásico de células pequeñas y redondas. Diagnóstico en metástasis ganglionar mediante PAAF y biopsia**
C García, H Alvarez, C Manzano, V Herreros, A Hdez-Guerra, A Morales, L Díaz
Universidad de Canarias. Tenerife



- 75B Mesotelioma peritoneal multiquistico: estudio de 2 casos en mujeres gestantes**
A Calatrava, M Fernández-Figueras, C Muñoz, F Felipo, N Verdú
Hospital Germans Trias y Pujol. Badalona
- 76B Leiomiomatosis peritoneal diseminada**
M Olivar, F Valdivieso, JM Roig, AM Iranzo, R Cano
Hosp. San Agustín. Linares
- 77B Hemangiopericitoma de partes blandas. Diagnóstico por PAAF**
G González, J Casalots, P Forcada, X Tarroch, ML Surralles, E Veloso,
JA de Marcos, A Salas
Hospital Mutua. Terrasa
- 78B El nódulo del costalero**
D Martínez, MC Rufo, B Meléndez, EJ Miralles, JM Conde, A Lazo
Hospital Universitario Virgen de Valme. Sevilla
- 79B Fibromatosis abdominal (tumor desmoide) en un varón. Revisión de las fibromatosis en nuestra unidad con valoración de los factores pronósticos**
A Hens, A Calvo, JA González, A Ortiz, MC López, ML Megías,
M Fernández-Zume
Hospital Universitario de Puerto Real. Cádiz
- 80B Miofibroblastoma en empalizada con fibras amiantoides**
S Peláez, E Huertas, J Jaén, A Froufe
Hospital La Fe. Valencia
- 81B Leiomiosarcoma primario de epíplon en un varón de 52 años**
C Muñoz, A Ariza, MF Fernández, M Pujol, X Sanmartín, JR Méndez
Hospital Germans Trias i Pujol. Barcelona
- 82B Rabdomyosarcoma fusocelular**
Al Jimenez, A Paradís, E Marcote
Hospital Comarcal de Vinaros. Valencia
- 83B Pseudotumor de células fusiformes por M Szulgai en un paciente con SIDA**
I Costa, A Domingo, J Esquiús, A Serrano, M Bernet, J Cuquet, C Martí,
J Canosa
Hospital General de Granollers. Barcelona



MISCELANEA

Salón Bahía

Coordinadores:

Dr. Joaquín Amérigo. Hospital Torrecárdenas. Almería

Dra. Felisa Rodero. Facultad de Medicina. Málaga

- 85B Pseudotumor inflamatorio de localización extrapulmonar. Revisión**
JM Peláez, J Ibáñez, S Casquero, E Izurategui, A Jiménez, S Palacios,
V Sánchez, A Sanz
Hospital Carlos Haya. Málaga
- 86B Quiste de inclusión peritoneal multilocular. Aportación de un caso**
MP Elena, C del Agua, C Cebrian, D Martínez, MJ Cardiel
Hospital Miguel Servet. Zaragoza
- 87B Efecto beneficioso del tratamiento con dexametasona en ratas recién
nacidas sometidas a hiperoxia**
MD Ludeña, P Lecuona, R Revestido, A Bullón
Hospital Clínico Universitario. Salamanca
- 88B Cocaína. Hallazgos morfológicos y resultados químico-toxicológicos en
muertes relacionadas con esta droga**
MC Martínez, M Salguero, T Soriano, C Jurado, A Garfia, M Repetto
Instituto Nacional de Toxicología Sevilla
- 89B Biocompatibilidad in vivo de un ferrofluido mediante su inyección
intradérmica en ratas**
MJ Alonso, P Tejada, MT Corcuera, A Picazo, B Sarmiento, F Gómez,
M Roldán, I Villafruela, J Tejada, E Muñoz
Centro Nac. de Investigaciones Clínicas, Inst. de Salud Carlos III. Madrid
- 90B Estudio descriptivo de los trabajos sobre epidemiología oncológica
publicados por autores españoles durante 1994**
M Alvarez, MJ Abadía, T Cuchí, A Zubiri, I Ramírez
Facultad de Medicina, Málaga y Fundación Científica AEEC, Zaragoza
- 91B Hamartoma fibrolipomatoso del nervio mediano**
I Hierro, C Sebastián, L Vicioso, B Asenjo, C Rodero, A Matilla
F.de Med, Clínica Parque San Antonio y Centro de Diagnóstico Scanner.
Málaga



SESION DE POSTERS

GRUPO C
Viernes 6
10,30 h -11,30 h

PATOLOGIA ENDOCRINA

Salón Bahía

Coordinadores:

Dr. Ignacio Aranda (Club), Hospital General Universitario. Alicante

Dra. Isabel Rodrigo, Hospital Costa del Sol. Marbella. Málaga.

- 01C DNA-SPF, marcadores de proliferación y otros factores en adenomas hipofisarios**
M Gómez, B Larrinaga, T Tuñón, C Valentí, A Córdoba, E Petrina,
M Manrique
Hospital de Navarra. Pamplona
- 02C Hiperplasia de células endocrinas gástricas: a propósito de un caso y revisión de su etiopatogenia**
JD Barranco-García, R Cano-Muñoz, JM Marfil-Lizana
Hospital San Agustín. Linares
- 03C Actitud terapéutica ante el hallazgo de menos de cuatro glándulas en la cirugía del hiperparatiroidismo renal**
J Menárguez, E Cristóbal, A Calvo de Mora, FJ Pérez, B Arribas, JA Alcázar,
JR Polo
Hospital Gregorio Marañón. Madrid
- 04C Células de Langerhans y variantes histológicas del carcinoma papilar de tiroides**
R Soria, JJ Fernández, AM Campos de Orellana, J Gordillo, I Catalina,
J Sáenz de Santamaría
Hospital Universitario "I Cristina". Badajoz
- 05C Inmunoexpresión de la proteína del gen del retinoblastoma en neoplasias tiroideas**
J Cameselle, F Gude, J Moldes, JF Cameselle, R Reyes, F Barreiro, J Forteza
Hosp. Xeral de Galicia, Santiago de Compostela y Hosp. Xeral de Vigo,
Vigo
- 06C Expresión de la proteína bcl-2 en neoplasias benignas y malignas de la glándula tiroidea**
J Moldes, J Cameselle, JF Cameselle, N Alfonsín, J Forteza
Hosp. Xeral de Galicia, Santiago de Compostela, Hosp. Xeral de Vigo
y Hospital do Meixoeiro, Vigo



- 07C **Variante esclerosante difusa de carcinoma papilar de tiroides e hiperplasia de células C**
MD Arias, J Camesella, A Tomé, J Forteza
Hospital Xeral de Galicia. Santiago de Compostela
- 08C **Valoración de la actividad proliferativa Ki-67 (MIB-1) y de otros factores pronósticos en 58 carcinomas papilares de tiroides**
E Almudevar, A Puras, C de Miguel, E Urbiola, E Menéndez, J García de Jalón, I Romeo
Hospital Virgen del Camino y Hosp de Navarra. Pamplona
- 09C **Análisis de la inmunexpresión de los oncogénos p53, bcl-2 y p21 Ras en 58 carcinomas papilares de tiroides**
E Almudevar, A Puras, C de Miguel, E Urbiola, J García de Jalón, E Menéndez, A Arellano
Hospital Virgen del Camino, Hosp de Navarra. Pamplona
- 10C **Neoplasia endocrina pancreática en Síndrome MEN I**
J Poncet, J García Hirschfeld, A Márquez, J Rubio, B Cabra de Luna, JJ Sánchez Carrillo
Hospital Clínico Universitario. Málaga
- 11C **Tumor ductulo insular pancreático**
J Poncet, J Rubio, A Márquez, J García Hirschfeld, C González, JJ Sánchez Carrillo
Hospital Clínico Universitario. Málaga
- 12C **Linfoma no Hodgkin en tiroides. Presentación de 4 casos**
MT Chulia, FI Aranda, A Cabezas, MJ Jiménez, C Córdoba, M Trigueros
Hospital General Universitario. Alicante
- 13C **Melanoma primario vs feocromocitoma maligno de la glándula suprarrenal: estudio clínico-patológico e inmunohistoquímico**
J Roig, F Pulido, J Velasco, R Belda, J Amérigo
Hospital Torrecárdenas. Almería
- 14C **Bocio amiloide. Estudio clinicopatológico de cuatro casos**
A Jiménez, A Sanz, J Ibáñez, A Ayala, JM Peláez, J Campos
Hospital Carlos Haya. Málaga
- 15C **Feocromocitoma primitivo hepático y feocromocitoma suprarrenal pigmentado; dos casos de feocromocitoma con características poco frecuentes**
E García, FM Izquierdo, C Nieves, D Suárez, JS Salas, MA González
Hospital de León. León



- 16C **Hiperplasias papilares atípicas tiroideas vs carcinomas papilares ocultos**
JJ Cabrera, C Medina, RL Recco, O Báez, J Novoa, R Medina, BN Díaz-Chico
Hospital Insular. Las Palmas de Gran Canaria
- 17C **Carcinoma mucinoso poco diferenciado de tiroides: presentación de dos casos uno de ellos con invasión laríngea. Estudio inmunohistoquímico**
MJ Pérez, A Herrero, B Madrigal, MF Fresno, P Ablanedo, J García, M Veiga, R Molina
Hospital Central de Asturias. Oviedo

PATOLOGÍA DE CABEZA Y CUELLO

Salón Bahía

Coordinadores:

Dr. Felipe Llanes (Club). Hospital Universitario San Carlos. Madrid

Dr. Santiago Muñoz. Hospital Comarcal de Antequera. Málaga

- 18C **Lesiones osteomatosas metaplásicas del conducto auditivo externo**
G Martínez, C Salas, J Vicente, M Pinilla, A Anaya, S Ramón y Cajal Agüeras
Clínica Puerta de Hierro. Madrid
- 19C **Melanosis laríngea: estudio de su relación con el tabaco**
MC González-Vela, M Mayorga, F Fernández, E Acebo, J Rodríguez-Iglesias, JF Val Bernal
Hospital Marqués de Valdecilla. Santander
- 20C **Osteomas y exóstosis del canal auditivo externo**
B Torio, PG Arranz, P Villa, M Mayorga, F Fernández, JF Val Bernal
Hospital Marqués de Valdecilla. Santander
- 21C **Carcinoma basoescamoso de cabeza y cuello. Estudio inmunohistoquímico de cinco casos**
J Siles, B Meléndez, C Escudero, MC Rufo, J Solanellas, JM Conde, M Nevado
Hospital Universitario de Valme. Sevilla
- 22C **Características histopatológicas de los ganglios linfáticos regionales y supervivencia en el carcinoma de laringe**
J Pérez-Requena, E Avalos, M Beltrán, A Martín, JA Córdoba, MJ Palomo
Hospital Puerta del Mar. Cádiz



- 23C **Adenocarcinoma nasosínusal tipo intestinal**
C Ramos, MJ Palomo, E Alonso, L Romero, L Lérica, J Pérez-Requena
Hospital Puerta del Mar. Cádiz
- 24C **Carcinoma epidermoide sobre quiste linfoepitelial**
J Rubio, A Márquez, J García Hirschfeld, M Polo y JJ Sánchez Carrillo
Hospital Clínico Universitario. Málaga
- 25C **Cáncer de laringe: sustrato morfológico de la falsa persistencia tumoral tras quimioterapia neoadyuvante**
FJ Sancho, A Chivite, S Bagué, LJ Colomo, X León, H Quer, J Burgues
Hospital de Santa Cruz y San Pablo. Barcelona
- 26C **Condrosarcoma nasal: estudio clínico-patológico y revisión de la literatura**
J Varela-Durán, I Abdulkader, M Abrales, R Varela-Núñez, Herrero Laso, J Forteza
Hospital Xeral de Galicia. Santiago de Compostela
- 27C **Linfoma nasal angiocéntrico asociado a VEB**
MJ Muntane, MV Huerta, M Llobet, L Bernadó
Hospital de Figueres, Figueres; Hosp. Dr. Josep Trueta, Girona
- 28C **Estudio clínico y anatomopatológico de carcinomas epidermoides de cavidad oral con presencia de DNA de EBV en pacientes VIH negativos**
I Ruiz, MA González, J Gutiérrez, JA Fernández
H.G.E. Ciudad de Jaén. Jaén y Facultad de Odontología y Medicina, Granada
- 29C **Expresión de bcl-2 en carcinoma laríngeo. Estudio inmunohistoquímico de 60 casos**
B Meléndez, J Siles, F Esteban, J Solanellas, JM Conde, J López, M Nevado
Hospital de Virgen de Valme. Sevilla
- 30C **Carcinoma ex-adenoma pleomorfo de glándula salival. Aportación de tres casos**
A Raventos, S Razquin, JJ Sirvent, E Mayayo, G Forteza
Hospital Juan XXIII. Tarragona
- 31C **Subpoblaciones linfocitarias en los ganglios linfáticos reactivos a carcinoma epidermoide de cabeza y cuello**
J Oliver, M Pacheco, T Cerda, A González, F Gambón
Hospital do Meixoeiro. Vigo
- 32C **Expresión de la proteína p53 y bcl-2 en carcinomas escamosos de laringe**
MJ Morandeira, A Urpegui, J Soria
Hospital Clínico Universitario. Zaragoza



- 33C **Características clinicopatológicas del carcinoma de laringe y su correlación con la presencia de metástasis ganglionares**
L Romero, J Pérez, E Avalos, M Beltrán, A Martín, JA Córdoba
Hospital Puerta del Mar. Cádiz
- 34C **Papilomas conjuntivales. Asociación con virus del papiloma humano**
A Maté, M Martínez, C Gamallo, M Patrón, J Palacios
Hospital La Paz. Madrid

MISCELANEA

Salón Bahía

Coordinadores:

Dr. Joaquín Amérigo. Hospital Torrecárdenas. Almería

Dra. Felisa Rodero. Facultad de Medicina. Málaga

- 35C **Análisis de la inmunexpresión de p53 en los melanomas oculares**
I Abdulkader, M Abrales, J Moldes, E Gamborino, C Rodríguez-Pereira,
J Varela-Durán, J Forteza
Hospital Xeral de Galicia. Santiago de Compostela
- 36C **La autopsia clínica como evaluación del control de calidad**
I Borrajero, S Rodríguez, R Alvarez, J Hurtado, J Gordillo, J Sáenz de
Santamaría
Hospital Hermanos Ameijeiras. La Habana (Cuba)
- 37C **Incidencia del daño multiorgánico en 17.739 autopsias clínicas en adultos**
I Borrajero, S Rodríguez, R Alvarez, I Hurtado, J Gordillo, J Sáenz de
Santamaría
Hospital Hermanos Ameijeiras. La Habana (Cuba)
- 38C **Autopsia clínica: discrepancia clinicopatológica. Otra metodología**
F Vilardell, R Bernat, F Riu, X Seguí, M Vadillo, R Pujol, M Górritz, R Abos
Hospital de Velvitge, L'Hospitalet de Llobregat (Barcelona); Univ. Rovira
i Virgili. Reus
- 39C **Metodología de autopsia ecográfica o ecoopsia**
J Fariña, C Millana, JC Iglesias, RJ Salto, R Caballet
Hospital Clínico San Carlos .Madrid
- 40C **Valor patológico de los microorganismos aislados en los cultivos postmórtem**
F Rojo, H Allende, A Ferrer, E García, V Rona
Hospital Vall d' Hebron. Barcelona



- 41C **Problemática autopsica de la muerte inesperada del paciente postquirúrgico. A propósito de un caso de embolia grasa**
M Castro, I Moreu,
Hospital Residencia Sant Camil. Sant Pere de Ribes
- 42C **Estudio descriptivo y correlación clínico-patológica de autopsias del hospital comarcal de Barbastro**
R Bernat, R Oncins, B de Esacalante, P Gambó, MC Figueras, JA Sampedro
Hospital de Barbastro, Huesca y Hosp. de Bellvitge. Barcelona

PATOLOGIA GASTROINTESTINAL

Exposición Comercial

Coordinadores:

Dr. Javier Ortego (Club). Hospital Clínico Universitario. Zaragoza

Dr. Juan García Hirschfeld. Hospital Clínico Universitario. Málaga

- 43C **Enfermedad de Buerger de localización intestinal**
F Vilardell, C Benasco
CSU de Bellvitge, Hospital Prínceps d' España. Barcelona
- 44C **Células en anillo de sello asociadas a colitis pseudomembranosa**
J Cameselle-Tejeiro, I Abdulkader, J R Reyes, A Caparrini, J Valera, J Forteza
Hospital Xeral de Galicia. Santiago de Compostela
- 45C **Poliposis linfomatosa múltiple. Presentación de un caso y revisión de la literatura**
I Roig, M Culubret, J Boadas, L Aguilar, A Arcusa
Hospital de Tarrasa. Barcelona
- 46C **Carcinoma de conductos principales de páncreas**
C Valentí, M Manrique, E Zozaya, M Gómez, I Elizalde, JM Peñuela
Hospital de Navarra. Pamplona
- 47C **Tumores epiteliales malignos de intestino delgado. Presentación de dos casos**
J Tarragona, C Llebaría, MJ Panadés, R Egado, J Ramos
Hospital Ntra. Sra. de Meritxell, Escaldes, Engordany-Andorra y Hosp. Aneu de Vilanova, Lleida
- 48C **Tumores del estroma gastrointestinal**
M^aD Arias, J Cameselle, J Antúnez, J Forteza
Hospital Xeral de Galicia. Santiago de Compostela



- 49C Presencia de pigmento férrico en biopsias de enfermedad inflamatoria intestinal**
I Méndez, E Musulen, MR Bella, E Brullet, R Campo, I Jurado, J Díaz, M Rey
Consorci Hosp. del Parc Taulí. Sabadell
- 50C Correlación y utilidad de dos indicadores de riesgo de malignidad en adenomas colorrectales: displasia epitelial y antígeno carbohidrato (CA)19.9**
A Pérez Campos, I Vegh, F Colina, H García-Muñoz, S Rodríguez, P Blanco
Hospital 12 Octubre. Madrid
- 51C Linfangiomas quísticos del peritoneo. Presentación de seis casos**
B Torío, IG Rodilla, F Fernández
Hospital Marqués de Valdecilla. Santander
- 52C Adenomioma páncreas ectópico en confluencia biliopancreatoduodenal. Revisión de 15 casos**
P Blanco, A Gutiérrez, VM Castellano, A Vaillo, F López-Ríos, F Colina
Hospital 12 de Octubre. Madrid
- 53C Metaplasia acinar pancreática en niños**
R Luque, T Pereda, M^aJ Robles, R Reyes, J Fernández
Hospital Univ. Virgen del Rocío. Sevilla
- 54C Leiomiomas sobre divertículo de Meckel. Presentación anatomoclínica de tres casos**
JJ Sánchez, C Troncoso, JL López, L Gomez Izquierdo, F Gavilán
Hosp. Univ. Virgen del Rocío. Sevilla
- 55C La expresión de CD44 standard y de la variable V6 no se relaciona con la progresión tumoral en el carcinoma de colon**
MF Fresno, S Alvarez, M Jorda, A Hanly, A Herrero,
Hospital Central de Asturias, Oviedo y Pept. of Pathology, University of Miami, EEUU
- 56C Linfomas gástricos primarios. Revisión de 40 casos**
B Madrigal, MF Fresno, M Veiga, A Alvarez, A Herrero
Hospital Central de Asturias. Oviedo
- 57C Carcinoide gástrico atípico solitario (tumor neuroendocrino de bajo potencial maligno)**
EJ Miralles, B Meléndez, MC Rufo, J Siles, F Rivera
Hospital Universitario Virgen de Valme y Hospital Universitario Virgen Macarena. Sevilla



- 58C Linfoma MALT de bajo grado y displasia epitelial severa asociados a gastritis crónica atrófica por Helicobacter Pylori. Regresión tras tratamiento**
EJ Miralles, B Meléndez, J Siles, MC Rufo, F Rivera
Hospital Universitario Virgen de Valme y Hospital Universitario Virgen Macarena. Sevilla
- 59C Carcinoma de células pequeñas del tracto gastrointestinal. Presentación de dos casos**
MJ Palomo, J Pérez-Requena, E Alonso, A Gúezmes, L Llérida
Hospital Puerta del Mar. Cádiz
- 60C Ampuloma de células en anillo de sello**
A Márquez, J Rubio, I González de Gor, J García Hirschfeld, J Poncet, JJ Sánchez-Carrillo, A Blanes
Hospital Clínico Universitario. Málaga
- 61C Gastroenteritis eosinofílica, revisión de seis casos**
I González de Gor, J Poncet, J García Hirschfeld, J Rubio, A Márquez
Hospital Clínico Universitario Málaga
- 62C Expresión de JSB-1 en el cáncer colorrectal**
M Abad, D García Alonso, JI Paz, JJ Cruz, E Muñoz, A Orfao, J Ortiz, E Cabrera, A Bullón
Hospital Clínico. Salamanca
- 63C Eficacia de la inmunohistoquímica comparada con técnicas histológicas y microbiológicas habituales para el diagnóstico de Helicobacter Pylori**
MM Abad, JI Paz, E Muñoz, M Fajardo, MI García, MR Ricón, JL Muñoz, JA García-Rodríguez, A Bullón
Hospital Clínico. Salamanca
- 64C Carcinoma y linfoma gástricos coexistentes. Relación con infección por H. Pylori**
LI Colomo, A Chivite, S Bague, R Bordes, FJ Sancho
Hospital Santa Cruz y San Pablo. Barcelona
- 65C El ileon terminal en las piezas de colectomía total por colitis ulcerosa. Valoración morfométrica y de mucinas**
JB Martínez, J Ferrando, J García Castell, C Bau, J Hinojosa, J García
Hospital de Sagunto. Puerto de Sagunto
- 66C Los reservorios ileo-anales: morfología de la mucosa después de la colectomía restaurada en la colitis ulcerosa**
JB Martínez, J Ferrando, J García Castell, J García Armengol, J Hinojosa
Hospital de Sagunto. Puerto de Sagunto



- 67C Evolución de la población linfoide de la mucosa ileal tras la anastomosis ileo-anal por colitis ulcerosa**
J Ferrando, JB Martínez, J García Castell, C Bau, J Hinojosa, J García Armengol
Hospital de Sagunto Puerto de Sagunto (Valencia)
- 68C Inducción de colitis ulcerosa en ratones normales y SRC+/- mediante administración de sulfato de dextrano. Estudio histopatológico de la cronología y topografía de las lesiones**
F Alameda, D Domínguez, A García de Herreros, MD Ferrer, S Serrano
Hospital del Mar. Barcelona
- 69C Receptores hormonales en tumores mesenquimales del tracto digestivo con diferenciación muscular lisa**
X Tarroch, E Muñoz, J Cassalots, P Forcada, G González, A Salas
Hospital Mutua de Terrasa. Barcelona
- 70C Características histológicas de carcinoma de vesícula biliar en el área de influencia del Consorci Sanitari de Mataro**
C Admella, T Soler, MJ Fantova, R Muns, A Heredia, JM Badía, L Hidalgo
Consorci Sanitari de Mataro. Barcelona
- 71C Carcinoma de vesícula biliar. Estudio de la sobreexpresión de la proteína p53**
C Admella, T Soler, MJ Fantova, R Muns, J Feliu, JM Badía, L Hidalgo
Consorci Sanitari de Mataro. Barcelona
- 72C Enteritis eosinofílica por anisakis**
I Ruiz, JM Martínez, C Cueva, A Carazo
Hospital Ciudad de Jaen. Jaén
- 73C Tipos especiales de carcinoma de colon. Dos casos**
MM Moreno, M Pérez, A Serrantes, PA Conde
Hospital Valle de Los Pedroches. Pozoblanco
- 74C Gastritis granulomatosa. Estudio clinicopatológico**
S Casquero, E Izurategui, A Jiménez, JM Peláez, V Sánchez, J Ibáñez
Hospital Carlos Haya. Málaga
- 75C Colitis de Crohn en asa excluida en un paciente con enfermedad de Hirschprung**
J Ibáñez, S Casquero, V Sánchez, A Jiménez, E Izurategui, JM Peláez, S Palacios
Hospital Carlos Haya. Málaga



- 76C **Metástasis en intestino delgado con morfología polipoide de un adenocarcinoma pulmonar con invaginación intestinal**
MP Gallel, M Pardina
Hospital de Sta. María. Lérida
- 77C **Validación pronóstica del análisis histopatológico del cáncer colorrectal**
R Canet, L Morell, I Garau, E Cabeza, P Franch, A Obrador
Hospital Son Dureta. Palma de Mallorca
- 78C **Expresión de glicoproteínas en la enfermedad inflamatoria intestinal (EII); utilidad en el diagnóstico diferencial**
M Andújar, C de Sola, F Nogueras, M Gómez, T Caballero
Hospital Materno Infantil, Las Palmas de Gran Canaria y H. C.U. de Granada, Granada
- 79C **Adenoma de células acinares de páncreas**
MJ Robles, R Reyes, G Navarro, J Fernández Alonso
Hospital Virgen del Rocío. Sevilla
- 80C **Infarto isquémico intestinal secundario a anticuerpos anti-fosfolípidos**
L Romero, L Lérida, C Ramos, MJ Palomo
Hospital Puerta del Mar. Cádiz
- 81C **Hallazgos histológicos en una pieza de interposición colónica por enfermedad esofágica resecaada tras 9 años de la intervención**
A Hens, A Calvo, A Torres, M Zumel-Tapia
Hospital Universitario Puerto Real. Cadiz
- 82C Retirado del programa
- 83C **Cistoadenoma mucinoso de páncreas. A propósito de tres casos**
P Pascual, M Montes, F García, L Cuesta, A Echevoyen
Hospital Virgen del Camino. Pamplona
- 84C **Esofagitis crónica en conejos: un modelo experimental nuevo de patología esofágica relacionada con el ácido**
J Ortego, Y Royo, I Fiteni, A Lanas
Hospital Clínico Universitario. Zaragoza
- 85C **Detección inmunohistoquímica de glucoproteína P en adenocarcinomas gástricos**
A Teruel, J Lacueva, MJ Mayol, E Andrada, C Rufete
Hospital de San Juan. Elche
- 86C **Factores pronósticos en el adenocarcinoma gástrico. Estudio de supervivencia**
I Ramírez, F Rodero, M Alvarez, R Fúnez, JJ Sánchez-Carrillo, A Matilla,
Facultad de Medicina. Málaga



- 87C **Caracterización patobiológica del adenoma colorrectal**
J García Hirschfeld, A Márquez, J Rubio, L Vicioso y A Blanes
Facultad de Medicina. Málaga
- 88C **Carcinoma colo-rectal: expresión de p53. Correlación con parámetros clínicopatológicos y ploidía de ADN**
J García Hirschfeld, L Vicioso, J Rubio, A Márquez, S Muñoz y JJ Sánchez Carrillo
Facultad de Medicina. Málaga
- 89C **Linfoma T intestinal asociado a enteropatía. Estudio de 4 casos**
A Echegoyen, M Montes, F García-Bragado, I Ruiz de Azua, P Pascual
Hospital Virgen del Camino, Pamplona y Hosp. Reina Sofía, Tudela. Pamplona

MISCELANEA

Exposición Comercial

Coordinadores:

Dr. Joaquín Américo. Hospital Torrecárdenas. Almería

Dra. Felisa Rodero. Facultad de Medicina. Málaga

- 90C **Tumor oncocítico de la corteza suprarrenal. Presentación de dos casos.**
O Argueta, JA Parra, M Illanes, MD Martín, M Salguero, FJ Vázquez
Hospital Universitario Virgen Macarena Sevilla
- 91C **Expresión de antígenos de grupos sanguíneos en neoplasias diferenciadas del tiroides**
FJ Vázquez, R González, JA García, MM Jordá, N Duarte, JA Parra, H Galera
Hospital Universitario Virgen Macarena. Sevilla
- 92C **Afectación intestinal por histiocitosis de células de Langerhans**
JA Parra, M Illanes, M Salguero, MD Martín, O Argueta, F Rivera
Hospital Universitario Virgen Macarena. Sevilla
- 93C **Afectación intestinal por macroglobulinemia de Waldenström**
JA Parra, O Argueta, MD Martín, M Salguero, M Illanes, A García
Hospital Universitario Virgen Macarena. Sevilla
- 94C **Reacción histiocítica peritoneal a la celulosa oxidada**
M Illanes, M Salguero, O Argueta, JA Parra, MD Martín, R González
Hospital Universitario Virgen Macarena. Sevilla



SESION DE POSTERS

GRUPO D
Sábado 7
10,30 h-11,30 h

PATOLOGIA CUTANEA

Salón Bahía

Coordinadores:

Dr. José M^a Conde (Club). Hospital Virgen de Valme. Sevilla.

Dr. Andrés Sanz. Hospital Carlos Haya. Málaga

- 01D **Sarcoma de Kaposi en varón VIH(-) con enfermedad de Castleman multicéntrica**
JL López Hidalgo, M Navarrete, F Gavilán, E Ríos, T Rodríguez,
Hospital Virgen del Rocío. Sevilla
- 02D **Crioglobulinemia mixta por infección VHC en postrasplante hepático**
JL López- Hidalgo, M Navarrete, E Buzón, C Troncoso, JJ Sánchez González,
Hospital Virgen del Rocío y Hosp. Virgen Macarena. Sevilla
- 03D **Formas clinicopatológicas inusuales de metástasis cutánea por carcinoma de mama**
A Córdoba, I Querol, M Manrique, F Monzón ML Gómez, Y Ruiz de Azua
Hospital Reina Sofía, Tudela. Pamplona y Hosp. de Navarra, Pamplona
- 04D **Pilomatixoma maligno pigmentado.**
JM Martínez, I Ruiz, C Cuevas, E Bernet, A Carazo
Hospital General de Especialidades «Ciudad de Jaen». Jaen
- 05D **Adenoma aneural cutáneo basaloide con patrón mixto: cilindroma asociado a espirodenoma. Presentación de un nuevo caso y revisión de la literatura**
JD Barranco-García, R Cano-Muñoz, J Luyo-Chamaro
Hospital San Agustín. Linares
- 06D **Leiomiomas primarios de piel: estudio clinicopatológico, inmunohistoquímico y con citometría de flujo de 8 casos**
I Jurado, A Sáez, JC Ferreres, MC Ramos, J Luélmo, J Díaz, I Méndez,
M Rey
Consorci Hosp. del Parc Taulí. Sabadell
- 07D **Siringometaplasia escamosa asociada a infección herpética en pacientes VIH. Tres casos.**
E Muñoz, R Valks, J Fernández-Herrera, J Fraga
Hospital Universitario de la Princesa. Madrid



- 08D **Carcinoma sebáceo de vulva**
M Cañamero, P Escalonilla, F Manzarbeitia, L Requena, H Oliva
Fundación Jiménez Díaz. Madrid
- 09D **Vasculitis leucocitoclástica cutánea como síndrome paraneoplásico**
JF Val- Bernal, R Blanco, MC González-Vela, VM Martínez -Taboada,
MA González-Gay , V Rodríguez-Valverde
Hospital Marqués de Valdecilla. Santander
- 10D **Linfomas T cutáneos (excluyendo la micosis fungoide y la papulosis linfomatoide): valor pronóstico del CD 30**
F López-Ríos, MA Martínez-González, JL Rodríguez-Peralto, E Castaño,
S Alonso
Hospital 12 de Octubre. Madrid
- 11D **Metástasis cutáneas. Revisión de 97 casos**
F Gavilán, JL López, E Buzón, M Navarrete, C Troncoso, JJ Sánchez-
González
Hospital Univ. Virgen del Rocío, Hosp. Univ. Virgen Macarena. Sevilla
- 12D **Dermatitis IgA lineal . Revisión y presentación de dos casos**
JJ Sánchez, JL López, C Troncoso, J Frenández, M Navarrete, E Buzón
Hospital Univ. Virgen del Rocío y Hosp. Univ. Virgen Macarena. Sevilla
- 13D **Xantogranuloma cutáneo**
JA García-Jiménez, J Calvo de Mora, J Cuevas, F Contreras
Hospital La Paz. Madrid
- 14D **Enfermedad de Paget extramamaria**
J Calvo de Mora, JA García Jiménez, J Cuevas, F Contreras
Hospital La Paz. Madrid
- 15D **Infección cutánea por tunga penetrans (tungiasis)**
P Huguet, M Avila, C Martín, F Rojo, J Castellví, L Jáuregui
Hospital Vall d' Hebron. Barcelona
- 16D **Carcinoma linfocítico cutáneo. Presentación de un caso y revisión de la literatura**
M Avila, C Martín, J Castellví, F Rojo, P Huguet
Hospital Vall d'Hebron. Barcelona
- 17D **Porocarcinoma ecrino sobre úlcera de éstasis: estudio histopatológico e inmunohistoquímico de un caso**
J Síles, B Meléndez, MC Rufo, C Escudero, JM Conde, R Gutiérrez
Hospital Universitario Virgen de Valme. Sevilla



- 18D **Características clínico-patológicas del síndrome REM o mucinosis reticular eritematosa: a propósito de ocho observaciones**
V Herreros, C Manzano, F Estrella, A Noda, M García, R Méndez, M Ravina, Al Martín-Herrera,
Hospital Universitario de Canarias. La Laguna
- 19D **Acantoma de células grandes: estudio de cuatro casos por histomorfometría y citometría. Revisión de la literatura**
Al Martín-Herrera, C Manzano, V Herreros, H Alvarez, Al Martín- Malagón, M Ravina, R Méndez, O Ferrer
Hospital Universitario de Canarias. La Laguna
- 20D **Palatitis nicotínica o estomatitis nicotínica del paladar (smoker's keratosis): a propósito de un caso**
Al Hernández-Guerra, C Manzano, V Herreros, H Alvarez, R Méndez, M Ravina, Al Martín-Herrera,
Hospital Universitario de Canarias. La Laguna
- 21D **Poroqueratosis de Mibelli, variante hiperqueratósica-gigante**
J Rubio, J García Hirschfeld, A Márquez, F Fernández, M Polo y B.Cabra
Hospital Clínico Universitario. Málaga
- 22D **PCR en el diagnóstico de tuberculosis cutánea**
B Cabra de Luna, A Márquez, J Rubio, J García Hirschfeld, F Fernández, A Enrique Fidalgo
Hospital Clínico Universitario. Málaga
- 23D **Hemangioma hemosiderótico en diana, a propósito de un caso**
B Cabra de Luna, A Márquez, J Rubio, J García Hirschfeld, A Matilla
Hospital Clínico Universitario. Málaga
- 24D **Espiradenoma ecrino variante quística y vascular. Presentación de un caso**
M^a C Murcia, A Urban, M Cuatrecasas, S Wyneken
Hosp. Sant Jaume. Calella
- 25D **Micosis fungoides: estudio de la expresión del ARNm del IFN-gamma y de la IL-4 mediante hibridación in situ**
C Barranco, A Giménez-Arnau, M Arumi, C Carrato, JM Giménez-Camarasa, S Serrano
Hospital del Mar. Barcelona
- 26D **Expresión del ARNm de la IL-10 en la dermatitis atópica mediante hibridación in situ: significado inmunológico**
C Carrato, A Giménez-Arnau, M Arumi, C Barranco, JM Giménez-Caramasa, S Serrano
Hospital del Mar. Barcelona



- 27D **Diferente expresión del ARNm de la IL-4,5 y del interferón Gamma en el eccema atópico agudo y crónico**
C Carrato, A Giménez-Arnau, M Arumi, C Barranco, JM Giménez-Caramasa, S Serrano
Hospital del Mar. Barcelona
- 28D **Melanoma de células claras, a propósito de un caso**
C Gonzalez, J García Hirschfeld, A Márquez, J Rubio, A Matilla
Hospital Clínico Universitario. Málaga
- 29D **Piel laxa granulomatosa (granulomatous slack skin): presentación de un caso**
MD García, R Lázaro, C Andrés, V Cortés, S Vargas, S Nieto, F Valcuende, JM Vera
Hospital General. Castellón
- 30D **Evolución del melanoma maligno cutáneo en los últimos 30 años**
E Soga, R Rezola, MJ Alberdi, I Arias-Camisión, JI Aristondo, L Ubiria
Instituto Oncológico. San Sebastian
- 31D **Cinco casos de dermatofibrosarcoma protuberans variante fibrosarcomatosa. Presencia de nodulos y fascículos leiomiomatosos de origen vascular en tres casos**
A Sanz, A Ayala, I Rodrigo, E Izurrategui, J Peláez,
Hospital Carlos Haya. Málaga
- 32D **Hiperplasia siringolinfoide con alopecia, una variante de micosis fungoide**
E Izurrategui, S Casquero, B Weil, A Ayala, A Ojeda, A Sanz
Hospital Carlos Haya. Malaga
- 33D **Infección cutánea por micobacterium marinum**
A Fernandez, L Barthe, J Arrese, GE Pierard, M de la Brassinne, J Boniver
CHU Univ. de Liege. Bélgica
- 34D **Valor diagnóstico del CD34 en el triquilemoma desmoplásico**
C Illueca, C Monteagudo, A Llombart
Hospital Clínico Univ. de Valencia. Valencia
- 35D **Adenocarcinoma ecrino de tipo celulas en "anillo de sello": a propósito de dos casos**
RA Cuesta, AI Amigo, RM Manzano, F González
Hospital La Mancha Centro. Alcazar de San Juan
- 36D **Mastocitosis cutánea. Estudio clínico patológico**
V Sánchez, S Palacios, E Izurrategui, S Casquero, A Vera, A Sanz
Hospital Carlos Haya. Málaga



- 37D Cuantificación de ADN mediante citometría de imagen en lesiones melanocíticas**
L Vicioso, E Herrera, M Alvarez, M Mendiola, A Blanes
Facultad de Medicina. Málaga

MISCELANEA

Salón Bahía

Coordinadores:

Dr. Joaquín Américo. Hospital Torrecárdenas. Almería

Dra. Felisa Rodero. Facultad de Medicina. Málaga

- 38D Patología e Internet: Eu-Salud, una experiencia de colaboración entre distintos especialistas a través de la red**
E Moro, R Durán, I de Prada, I Barredo, I Ursua, C Parra, A del Valle
Hospital Virgen de la Concha. Zamora
- 39D Informes estandarizados de patología quirúrgica oncológica**
S Martínez, R Bosch, MT Salvado, T Alvaro
Hospital Verge de la Cinta. Tortosa
- 40D Experiencia del Registro Hospitalario de Tumores (RTH) del Servicio de Anatomía Patológica del Hospital Universitario de Málaga.**
I Ramírez, F Rodero, M Alvarez, M^a del Mar Caparrós, A Matilla.
Facultad de Medicina. Málaga
- 41D Hepatitis tóxica causada por plaguicidas. Estudio de 10 casos**
MC Martínez, M Salguero, R Garcia, A Garfia, M Repetto
Instituto Nacional de Toxicología. Sevilla

PATOLOGIA DE HIGADO Y PANCREAS

Exposición Comercial

Coordinadores:

Dr. Francisco Colina. Hospital Universitario 12 de Octubre. Madrid

Dr. José Ibañez. Hospital Carlos Haya. Málaga

- 42D Utilidad de la biopsia hepática en el trasplante alogénico de precursores hematopoyéticos**
L Gómez-Izquierdo, J de Luis-Navarro, JL López-Hidalgo, C Troncoso,
F Gavilán
Hospital Universitario Virgen del Rocío. Sevilla



- 43D Prevalencia de esteatosis insospechadamente alta en los hígado donantes**
P Blanco, F Colina, MA García-Ureña, VM Castellano, A Pérez, H García Muñoz, MA Martínez, E Moreno
Hospital de 12 Octubre. Madrid
- 44D Hepatitis fibrosante y colestásica: una complicación nueva y severa en el trasplante renal o cardíaco**
C Ibarrola, E Muñoz-Bustillo, F Colina, VM Castellano, S Alonso, JM Morales, JF Delgado
Hospital de 12 Octubre. Madrid
- 45D Un caso de necrosis hemorrágica masiva del injerto hepático: ¿Rechazo tumoral tardío?**
C Ibarrola, VM Castellano, F Colina, H García-Muñoz, F López-Rios, R Gómez-Sanz, E Moreno
Hospital 12 de Octubre. Madrid
- 46D Patología que condujo al retrasplante en 75 injertos hepáticos. Estudio cronológico 1986-1996**
VM Castellano, C Ibarrola, F Colina, H García-Muñoz, I García, E Moreno
Hospital 12 de Octubre. Madrid
- 47D Hallazgos morfológicos en injertos hepáticos reinfectados por VHC**
FJ Pérez Rodríguez, ML Rico, E Salinero, G Clemente, E Alvarez
Hospital General Gregorio Marañón. Madrid
- 48D Evaluación de la utilidad de las biopsias hepáticas con agujas (Menghini) de distinto calibre (1.6, 1,2 y 0.8 mm) en la emisión del diagnóstico de las hepatopatías crónicas**
A Pérez-Campos, A Vaillo, F Colina, A Martín, A Gutiérrez, H García, G Castellano
Hospital 12 de Octubre. Madrid
- 49D Fuente y evolución de la infección "oculta" por virus de la hepatitis B (VHB) en pacientes con trasplante hepático (TH)**
F López-Rios, F Colina, C Ibarrola, MJ Domingo, C Lumbreras, C Loínaz, E Moreno
Hospital 12 de Octubre. Madrid
- 50D Inmunofenotipo de la población linfoide en las hepatitis crónicas C**
I Catalina, J Sáenz-Santamaría, AM Campos de Orellana, R Soria, JM Pascasio, J M Gordillo, JJ Fernández
Hospital Universitario "I Cristina". Badajoz



- 51D Relación entre el daño hepático y la molécula de adhesión intercelular-1 en hepatitis crónicas por virus C**
J Gordillo, R Soria, JJ Fernández, AM Campos de Orellana, J Pascasio, I Catalina, J Sáenz-Santamaría,
Hospital Universitario "I Cristina". Badajoz
- 52D Relación entre la linfocitosis sinusoidal, antígeno asociado a función leucocitaria-1 y molécula de adhesión intercelular-1 en hepatitis crónicas por virus C**
J Gordillo, JM Pascasio, JJ Fernández, R Soria, AM Campos de Orellana, I Catalina, J Sáenz-Santamaría
Hospital Universitario "I Cristina". Badajoz
- 53D Estudio inmunohistoquímico de E-Cadherina en carcinoma de páncreas**
MF Fresno, N Truan
Hospital Central de Asturias. Oviedo
- 54D Angiomiolipoma hepático. Estudio óptico, inmunohistoquímico y ultraestructural de un caso**
X Sanmartín, M Pujol, JL Molinero, C Rovira, JR Méndez, C Jiménez, P Parrales, J Perendreu, I Ojanguren
Hospital Germans Trias i Pujol. Badalona
- 55D Adenoma microquístico (cistoadenoma seroso) pancreático: estudio clínico patológico e inmunohistoquímico**
J Roig, C Salinas, A Gutiérrez, J Vergara, C Vidal, J Américo
Hosp. Torrecardenas y Hosp. Virgen del Mar. Almería
- 56D Desarrollo de hepatocarcinoma en pacientes cirróticos : valor predictivo de la ploidia de ADN**
C Barranco, I Moysset, JM Corominas, C Carrato, M Arumi, JM Manresa, M Bruguera, S Serano
Hospital del Mar. Barcelona
- 57D Tumor inflamatorio miofibroblástico pancreático**
A Gúezmes, R Ondiviela, O Acinas
Hospital Sierrallana. Torrelavega
- 58D Tumor fibroso solitario retroperitoneal**
FJ Sevilla, JB Laforga, FI Aranda
Hospital Marina Alta. Denia
- 59D Evolución de las lesiones hepáticas en pacientes con hepatitis crónica por VHC y respuesta clínica al interferón**
T Caballero, A Perez-Milena, M Masseroli, F O'Valle, J Aneiros, J Salmerón
Facultad de Medicina. Granada



- 60D **Cambios histopatológicos asociados a paso de componentes biliares a la pared de la vesícula biliar: colecistitis xantogranulomatosa**
I Claros, I Sáenz de Santamaría, L Santamaría, A Pérez, A Triviño,
Hospital de Narcea, Cangas de Narcea y Hospital San Agustín. Asturias
- 61D **Expresión de p53, antígenos VHBc y VHBs en el carcinoma hepático: estudio sobre 169 pacientes de China continental**
MA Crespo, J Herrero, A Martínez, F Liu, A Llobart-Bosch
Hospital Clínico Universitario. Valencia
- 62D **Patología hepática en los donantes de sangre RNA-VHC positivos con transaminasas normales**
FJ Sancho, A Chivite, S Bague, LI Colomo, A Gallego, X Torras, J Enríquez
Hospital Santa Cruz y San Pablo. Barcelona
- 63D **Sarcoma de Kaposi (SK) en trasplante hepático: cambios microscópicos inducidos por el tratamiento**
H Allende, F Rojo, A González, C Margarit, A Moragas
Hospital Vall d' Hebron. Barcelona

PATOLOGIA INFECCIOSA

Exposición Comercial

Coordinadores:

Dr. Jaime Conde. Hospital Juan Ramón Jiménez. Huelva

Dra. Matilde Polo. Hospital Universitario Virgen de la Victoria. Málaga

- 64D **Inducción de la expresión de PCNA y Ki67 en las fases iniciales de la infección por citomegalovirus**
D López, JL Molinero, MJ Zújar, JR Méndez, X Sanmartín, A Ariza,
Hosp. Univ. Germans Trias i Pujol. Badalona
- 65D **Inducción de sobreexpresión de ciclina E por HPV 6/11: estudio en el condiloma acuminado**
JL Mate, A Calatrava, A Fernández-Vasalo, C Rovira, F Felipe, I Pellicer,
A Ariza,
Hospital Univ. Germans Trias i Pujol. Badalona
- 66D **Abscesos pulmonares asociados a infección por nocardia en un enfermo con enfermedad de Hodgkin**
A Pascual, I Casado, MJ Hernández, ML Mendoza, JA López
Hospital "San Carlos". Madrid
- 67D **Estudio de la correlación anatomoclínica en 29 autopsias de sida**
S Sánchez, JJ Gómez, T Azcarretazabal, N Fernández, M Hernando, F Arce,
F Fernández, J Figlos, M Mayorga, F Villaria, JF Val Bernal
Hospital Marqués de Valdecilla. Santander



- 68D **Malakoplaquia bronquial de presentación pseudotumoral en paciente VIH con infección por Rhodococcus Equi**
G Navarro, M^aJ Robles, F Conde, F Borderas
Hospital Univ. Virgen del Rocío. Sevilla
- 69D **Citomegalovirus en el sistema nervioso central de pacientes con trasplante hepático**
T Ribalta, AJ Martínez, A Ribé, R Miquel, J Muntané, X Claramonte, A Cardesa
Hospital Clínico, Barcelona y Presbyterian University-Hospital, Pittsburg, EEUU
- 70D **Leishmaniasis viscerales de localización atípica**
A Márquez, J Rubio, J García Hirschfeld, I Hierro, JJ Sánchez-Carrillo
Hospital Clínico Universitario. Málaga
- 71D **Conjuntivitis leñosa una forma rara de conjuntivitis crónica pseudomembranosa: presentación de un caso**
MT Medina, C Ramírez, JL García-Serrano, E Martín-Ruiz, P Becerra
Hospital General Basico. Baza
- 72D **Paracoccidioidomicosis**
M Olivar, R Molina, JM Roig, MD Pérez, AM Iranzo, R Cano
Hospital Torrecardenas, Almería y Hospital San Agustín, Linares (Jaen)
- 73D **Quiste linfoepitelial parotídeo en estadio avanzado de infección HIV, a propósito de un caso**
E Mayayo, A Fortuño, H Guiral, A Castillo
Hosp. Univ. Juan XXIII. Reus
- 74D **Estudio experimental en ratón de laboratorio de la afectación del SNC por tres géneros de hongos patógenos, Aphanascus, Scedosporium y Fusarium**
E Mayayo, A Fortuño, J Cano, I Pujol, J Guarro
Hospital Universitario Juan XXIII. Reus
- 75D **Miositis por pleistophora en un paciente con sida**
MJ Muntané, A Grau, JE Williams, D Ellis
H. de Figueres, Figueres y School of Hygiene and Tropical Medicine, Londres
- 76D **Neumonía experimental por Acinetobacter Baumanni. Características histopatológicas**
J Ibáñez, J Pachón, A Jiménez, MJ Rodríguez, C Pichardo, L Cubero, JM Peláez
Hospital Carlos Haya, Malaga y Hosp. Univ. Virgen del Rocío, Sevilla



- 77D **Microangiopatía trombótica por Leishmaniasis en una paciente infectada por VIH**
MJ Robles, T Pereda, R Luque, P Fdez-Machín, F Borderas
Hospital Virgen del Rocío Sevilla

NEUROPATOLOGÍA

Exposición Comercial

Coordinadores:

Dres. Isidro Ferrer (Club) y Julio Escalona (Club). Hospital de Bellvitge, L'Hospitalet de Llobregat y H.G.U. Gregorio Marañón, Madrid
Dr. Rafael Fúnez. Hospital de La Serranía. Ronda. Málaga

- 78D **Tumor rabdoide primario del S.N.C.**
I Casado, A Pascual, I Colmenero, L Ortega, A Martínez, C Saldaña.
Hospital "San Carlos". Madrid
- 79D **Pseudotumor inflamatorio**
M Chao, M Guijarro, A Pascual, L Ortega, A Martínez, H Zimman
Hospital "San Carlos". Madrid
- 80D **Neurocitoma central: estudio citométrico de cuatro casos**
M Cañanero, R Clouet, R García Delgado, J Alvarez, P Ruiz, JL Sarasa
Fundación Jiménez Díaz. Madrid
- 81D **Linfoma primitivo del sistema nervioso central. Características morfológicas e inmunofenotípicas y estudio de la asociación con el VEB de 28 casos**
M García-Villanueva, A Santón, P San Miguel, G Plaza, A Manzanal, JC Martínez-Montero, C Bellas
Hospital Ramón y Cajal. Madrid
- 82D **Tumor neuroectodérmico primitivo asociado a tumor rabdoide renal**
T Pereda, RJ Luque, R Reyes, MJ Robles, I Chinchón,
Hospital Univ. Virgen del Rocío. Sevilla
- 83D **Oligodendroglioma microgemistocítico o de células eosinófilas. Presentación de dos casos**
C Ramos, MJ Palomo, A Gúezmes, JJ del Río
Hospital Puerta del Mar. Cadiz
- 84D **Utilidad diagnóstica de la biopsia cerebral estereotáxica**
P Forcada, J Casalots, G González, X Tarroch, MA Aparicio, A Salas
Hospital Mutua de Terrasa. Terrasa



- 85D Forma juvenil de ceroid lipofuscinosis. Revisión de 8 casos**
F Sacristán, S Teijeira, C Navarro,
Hospital Meixoeiro. Vigo
- 86D Tumores neuroepiteliales disembrionarios. Presentación de tres nuevos casos**
E García-Lagarto, MT Ribas, JS Salas, JJ Fernández
Hospital de León. León
- 87D “Tuberculoma” y absceso cerebral por micobacterias atípicas en pacientes no inmunodeprimidos**
S Casquero, A Sanz, I Ibáñez, A Ayala, S Palacios
Hospital Carlos Haya. Málaga
- 88D Transformación maligna de un xantastrocitoma pleomórfico con metástasis extraneurales**
S Peláez, E Huertas, M Pérez, M Hernández
Hospital La Fe. Valencia
- 89D Patología vascular en el síndrome de Sneddon con demencia**
S Ramón y Cajal-Junquera, LF Pascual, MT Villegas, M Domínguez
Hospital Clínico Universitario. Zaragoza
- 90D Meningitis hemorrágica por bacillus anthracis**
M Illanes, M Salguero, MD Martín, O Argueta, JA Parra, FJ Torres, I Ortega
Hospital Universitario Virgen Macarena. Sevilla



SESION DE POSTERS

GRUPO E
Sábado 7
17,15 h -18,15 h

PATOLOGIA UROLOGICA

Salón Bahía

Coordinadores:

Dr. Antonio López Beltrán (Club). Hospital Reina Sofía. Córdoba

Dra. Isabel García. Hospital Carlos Haya. Málaga

- 01E Retirado de programa
- 02E **Tumor miofibroblástico inflamatorio de riñón**
M Manrique, C Valentí, E Zozaya, G Ezpeleta, JM Martínez-Peñuela
Hospital de Navarra. Pamplona
- 03E **Sobreexpresión de p53 en carcinoma urotelial de pelvis renal y uréter. Relación con el índice de proliferación y la supervivencia a largo plazo**
B Báez, A Rey, PC Lara, E Redondo, M de la Vega, R. Apolinario, E Valdés, M Martín
Hospital Ntra. Sra. del Pino. Las Palmas
- 04E **Granuloma de células plasmáticas de la pelvis renal**
B Báez, E Redondo, A Rey, C Díaz-Cascajo, M Rapariz, M Martín
Hospital Ntra. Sra. del Pino. Las Palmas
- 05E **Sarcoma renal de células claras asociado a tumor neuroectodérmico primitivo del S.N.C.**
I Casado, M^ºJ Hernández, M Chao, E Sierra, J Blanco, A Martínez
Hospital "San Carlos. Madrid
- 06E **Carcinoma renal de células cromóforas**
A Guzmán, A Fdez-Flores, R Clouet, M Cañamero, G Renedo,
F Manzarbeitia, H Oliva
Fundación Jiménez Díaz. Madrid
- 07E **Carcinoma microquístico de vejiga: criterios diagnósticos y rasgos biológicos generales de una variante de carcinoma urotelial no frecuentemente reconocida**
L Martín, G Olmedilla, A Calvo de Mora, E Alvarez,
Hospital Gregorio Marañón. Madrid
- 08E **Metástasis múltiple en glándula parótida**
JR Ramírez, S Ortiz, C Jiménez, MM González
Hosp. Naval del Mediterráneo, Cartagena y Fundación Jiménez Díaz. Madrid



- 09E Papiloma invertido de pelvis renal**
JR Ramírez, S Ortiz, C Jiménez, MM González, I Casado
Hosp. Naval del Mediterráneo, Cartagena y Fundación Jiménez Díaz, Hospital Clínico Universitario, Madrid
- 10E p53 y E-Cadherina (E-CD) en carcinoma transicional de vejiga urinaria (CCTV)**
E Condom, F Riu, A Torregrosa, X García, M Verdú, J Muñoz, F Vignes, A Coma, A Fabra, JR Germá
CSU Bellvitge, Hosp. Príncipes de España, Institut de Recerca Oncologica, Institut Catalá d'Oncologia. L' Hospitalet de Llobregat.
- 11E Tumor maligno de vejiga urinaria con rasgos rabdoideos**
F Climent, R Ortega, F Vilardell, A Torregrosa, E Condom
Ciudad Sanitaria, Universidad de Bellvitge. L' Hospitalet de Llobregat.
- 12E Fibrosarcoma de vejiga**
G Garijo, M Ortiz, F Pérez, M Llobet, L Bernadó
Hospital Dr. Josep Trueta. Girona
- 13E Tumor combinado de testículo (seminoma, teratoma) asociado a tumor con células estromales gigantes multinucleadas**
A Mate, M Nistal, F Izquierdo, D Hardisson, C Perna
Hospital La Paz, Madrid y Complejo Hospitalario, León
- 14E Carcinoma de conductos colectores renales**
L Pérez Gallego, P Pérez Alonso, C Núñez Mora, M Gorospe, ML Picazo
Hospital La Paz. Madrid
- 15E Pseudotumor inflamatorio retroperitoneal secundario a pseudoquistes de suprarrenal**
ML Picazo, D Hardisson, A Taberner, A Mate, C Perna
Hospital La Paz. Madrid
- 16E Hiperplasia adenomatosa de epidídimo**
D Hardisson, M Nistal, A Mate
Hospital La Paz. Madrid
- 17E Mesoteloma de la túnica vaginal testicular**
C Admella, T Soler, MJ Fantova, R Muns, JA Barranco, F Algaba
Consorci Sanitari de Mataró, Mataró y Fundación Puigvert, Barcelona
- 18E Carcinosarcoma renal**
T Soler, MJ Fantova, C Admella, R Muns, JA Romero
Consorci Sanitari. Mataró



- 19E **Carcinoma linfopitelioma-"like" de vejiga. Relación con el virus de Epstein-Barr**
A Panizo, JJ Sola, MD Lozano, E de Alava, FJ Pardo-Mindán
Clínica Universitaria de Navarra. Pamplona
- 20E **Metástasis ganglionar cervical como primera manifestación de seminoma testicular. Presentación de un caso y revisión de literatura**
T Aramendi, R Revestido, G López-Alonso, F Cermeño
Hospital Ntra. Sra. de Sonsoles. Avila
- 21E **Carcinoma de células renales originado en el epitelio de los conductos colectores.**
F Hostalet, A Pérez, C Martínez, M Martorell, E Nogueira,
Hospital General Universitario. Valencia
- 22E **Carcinoma de célula pequeña de vejiga urinaria. Presentación de cinco casos**
J Casalots, G González, P Forcada, X Tarroch, R Bastús, A Salas
Hospital Mutua. Terrasa
- 23E **Papel de la orquidopexia en el tratamiento de las criptorquidias: estudio de 178 pacientes**
F Sacristan, A de la Fuente, F Meijide, JA Ortiz, I Anton, E Zungri
Centro Médico POVISA. Vigo
- 24E **Fistulas enterovesicales: revision de nuestra serie**
JA Ortiz, D Pesqueira, C Trinidad, A de la Fuente, I Antón, F Sacristán,
Centro Médico POVISA. Vigo
- 25E **Adenocarcinoma de uraco: estudio clínico-patológico, establecimiento del inmunofenotipo y revision de la literatura**
J Varela-Durán, I Abdulkader, M Abraldes, R Varela-Nuñez, J Forteza
Hospital Xeral de Galicia y Hosp. Clínico Universitario, Santiago
- 26E **Síndrome de regresión testicular. A proposito de 6 casos**
L Cuesta, R Guarch, A Echegoyen, P Pascual
Hospital Virgen del Camino. Pamplona
- 27E **Quiste multilocular renal. Hallazgos histopatológicos y citológicos de dos casos**
E García, R Fúnez
Hosp. de la Serranía de Ronda. Ronda
- 28E **Tumores renales infantiles: revisión de 25 casos**
S Palacios, E Izurategui, V Sanchez, S Casquero, A Jiménez
Hospital Carlos Haya y Hsop. Materno Infantil. Málaga



- 29E Detección de apoptosis en carcinoma de próstata: tunel vs hemetoxilina-eosina**
AL Escudero, F Algaba, I de Torres, A Lopez-Beltrán
Facultad de Medicina, Córdoba y Fundación Puigvert; Hosp. Vall d'Hebrón, Barcelona
- 30E Leiomioma atípico de cordón espermático. Presentación de un caso**
MF Relea, P Ortega,
Hospital Comarcal de Llerena. Badajoz
- 31E Patología biopsica del pene**
FJ Monzón, Y Ruiz de Azua, A Córdoba, I Querol, L Ripa
Hospital Reina Sofia. Tudela
- 32E ¿Adenoma metanérico con infiltración grasa perirrenal? A propósito de un caso**
M Bouso, L Parra, S Valcerdiz, MA Limeres
Hospital del Bierzo. Ponferrada
- 33E Correlación entre estadio y grado histológico del carcinoma transicional de vejiga: estudio de 571 casos**
D Ramos, J Ferrer, A Llombart
Hosp. Clínico Universitario. Valencia
- 34E ¿Es posible predecir la afectación extracapsular del carcinoma de próstata estadio clínico T1-T2 mediante el cálculo del porcentaje del cáncer en los cilindros de biopsia?**
C del Agua, P Elena, C Cebrian, MJ Cardiel, MJ Gil, C Allepuz
Hospital Miguel Servet. Zaragoza
- 35E Evaluación de la túnica muscularis mucosae de la pared vesical. Estudio prospectivo sobre material necrótico**
JM Jaen, S Peláez, J Tudela, E Huertas, ML Perez, C Vera-Donoso, FJ Vera-Sempere
Hospital La Fe. Valencia
- 36E Adenocarcinoma mixto (mucinoso y de células en anillo de sello) sobre extrofia vesical**
A Payá, J Tudela, M Pérez, JV Salóm
Hospital La Fe. Valencia
- 37E Cambios histopatológicos tras el bloqueo androgénico completo en el carcinoma de próstata**
M Sánchez-Blas, MJ Lorenzo, F Gómez
Hospital Jusan Canalejo. La Coruña



- 38E Carcinosarcoma de próstata: aportación de un caso y revisión de la literatura**
P González-Peramato, J Cuevas, A Serrano, C Merino, F Román
Hospital Universitario. Guadalajara
- 39E Carcinoma de células transicionales primario de próstata. Presentación de un caso**
E Alonso, JM Blanco, MJ Paloma, R Gordón
Clínica San Rafael. Cádiz
- 40E Tumor de Sertoli-Leydig: histología, biología y tratamiento a propósito de un caso**
M Castro, I Moreu, J Blanch, M Boleda, R Vilalabetia, X Encinas, A García
Hospital Vall d'Hebron y Hospital San Camil. Barcelona
- 41E Variación interobservador en el diagnóstico histopatológico del carcinoma urotelial**
R Durán, J de Sus, F Ribón, I Aranda, J Gómez
Hospital General de Alicante y Hospital General de Elda. Alicante

PATOLOGIA UROLOGICA (Cont.)

Exposición Comercial

- 42E Tumores germinales del testículo: estudio descriptivo, retrospectivo de 23 casos**
MJ Martínez, M Alejo, J Autonell, J Fernández
Hospital de Vic. Barcelona
- 43E Utilidad de la hibridación in situ en el carcinoma de células transicionales de vejiga**
JL Siles, M Alvarez, L Vicioso, R Fúnez, A Blanes y A Matilla
Facultad de Medicina. Málaga
- 44E Aportación de la hibridación in situ en la citología urinaria del CCT de vejiga**
JL Siles, M Alvarez, L Vicioso, C Rodero, I Ramírez, A Matilla
Facultad de Medicina. Málaga
- 45E Utilidad de la citometría de ADN en los carcinomas de células renales**
R Fúnez, I García, M Alvarez, L Vicioso, I Ramírez, A Matilla
Facultad de Medicina. Málaga
- 46E Estudio comparativo anatomoclínico y biocinético del carcinoma renal de células cromóforas. Estudio de supervivencia**
R Fúnez, I García, E García, M Alvarez, L Vicioso, A Matilla
Hospital Carlos Haya y Facultad de Medicina. Málaga



PATOLOGÍA MAMARIA

Exposición Comercial

Coordinadores:

Dr. Fernando González Palacios (Club). Hospital Ramón y Cajal. Madrid

Dra. Blanca Cabra. Hospital Clínico Universitario. Málaga

- 47E **Hiperplasia pseudoangiomatosa del estroma mamario: tres nuevos casos**
C Salas, C Corbacho, G Martínez, S Ramón y Cajal
Clínica Puerta de Hierro. Madrid
- 48E **Adenomioepitelioma de mama**
R Muns, C Admella, MJ Fantova, MJ Nieto, L Roig, T Soler
Consorci Sanitari de Mataró. Barcelona
- 49E **Carcinoma de mama productor de matriz. Presentación de un caso**
F Rojo, J Lirola, C Martín, J Castellví, M Avila, N Tallada, M Vidal
Hospital Vall d' Hebron. Barcelona
- 50E **Capacidad proliferativa tumoral cuantificada mediante índice de actividad mitótica y PCNA en relación con el estado de los receptores hormonales en el cáncer de mama**
MJ Palomo, A Guezmes, J Pérez-Requena, C Ramos, L Romero
Hospital Puerta del Mar. Cádiz
- 51E **Adenoepitelioma de mama con presentación clínica de tumor maligno**
F Felipo, JM Molinero, A Calatrava, X Sanmartín, C Rovira, M Vaquero
Hospital Germans Trias i Pujol. Badalona
- 52E **Carcinoma de mama detectado en programa de diagnóstico precoz y carcinoma clínico. Comparación de variables morfológicas**
FI Aranda, C Pico, MT Chulia, A Montoya, MD Gil
Hospital General. Alicante
- 53E **Biopsia con aguja gruesa y PAAF en lesiones palpables y no palpables de la mama. Utilidad diagnóstica**
FI Aranda, A Cabezas, MT Chulia
Hospital General. Alicante
- 54E **Schwannoma de células granulares (Tumor de Abrikossof) benigno mamario que simula carcinoma. Hallazgos ultraestructurales poco comunes**
M Guijarro, V Furio, ML González, JA Pérez, E Barrón, A Aguilar
Hospital Universitario San Carlos y Hospital Cruz Roja. Madrid
- 55E **Revisión de 35 cistosarcomas Phyllodes de mama**
A Echegoyen, B Reparaz, C de Miguel, A Puras, L Cuesta
Hospital Virgen del Camino. Pamplona



- 56E **Hiperplasia hipersecretora quística bilateral de la mama**
M Cuatrecasas, A Urbán, S Wyneken, M^ªC Murcia
Hospital Sant Jaume. Calella
- 57E **Miofibroblastoma de mama: características histológicas peculiares**
MD García, R Lázaro, C Andrés, V Cortés, S Vargas, S Nieto, JM Vera
Hospital General. Castellón
- 58E **Carcinomas mucinosos de mama**
M Bouso, S Valerdez, MA Limeres
Hospital de Bierzo. León
- 59E **Carcinoma oncocítico de mama masculina**
E García, R Fúnez
Hospital de la Serranía de Ronda. Ronda
- 60E **Enfermedad de Paget de mama. Revisión**
JM Peláez, B Garrido, A Ayala, E Izurrategui, V Sánchez, J Ibáñez
Hospital Materno-Infantil. Málaga
- 61E **Rabdomiosarcoma radioinducido**
MP Elena, C del Agua, C Cebrián, R Ibáñez, E Córdoba
Hospital Miguel Servet. Zaragoza
- 62E **Estudio de la angiogénesis en el cáncer de mama y su posible relación con diversos factores pronósticos**
B García, JJ Sirvent, A Orti
Hospital Verge de la Cinta, Tortosa y Hospital Juan XXIII, Tarragona
- 63E **Evaluación del vaciamiento axilar en tumores pT1 de cáncer de mama**
M Alejo, MJ Martínez, J Autonell, R Rovira, J Verge, C Serra
Hospital General. Vic
- 64E **Biopsia esterotáxica: correlación entre el estudio mamográfico y el histopatológico**
M Moros, D Martínez Tello
Hospital Clínico Universitario. Zaragoza



- 65E PAAF y/o cilindro-biopsia en lesiones mamarias no palpables: estudio de evaluación y control de calidad**
S Montalbán, C Sánchez, J García-Solano, M Pérez-Guillermo, JA Azuara
Hospital Sta. M^a del Rosell. Cartagena

HEMATOPATOLOGIA

Exposición Comercial

Coordinadores:

Dr. Manuel Vaquero (Club). Hospital German Trias y Pujol. Barcelona

Dra. Cristina Acedo. Hospital Carlos Haya. Málaga.

- 66E Linfomas en pacientes trasplantados. Estudio de 7 casos observados en nuestro centro**
C Alvarez, A Alvarez, C Ruiz de Valbuena, C Prada, F Campo
Hospital Juan Canalejo. Santiago de Compostela
- 67E Estudio necrópsico de tres casos de trasplante de sangre de cordón umbilical alogénico no relacionado por neoplasias hematológicas**
G Martínez, A Moreno, R Romero, S Ramón y Cajal, D Suárez, IS Vegazo, C Salas
Clínica Puerta de Hierro. Madrid
- 68E Linfomas óseos primitivos**
E Sierra, MJ Hernández, I Casado, MJ Fernández, C Martín, L Ortega
Hospital San Carlos. Madrid
- 69E Morfoinmunofenotipo diagnóstico en un grupo especial de Linfomas B**
A Fernández-Flores, A Guzmán, R Clouet, M Cañamero, J Alvarez, H Oliva, C Rivas
Fundación Jiménez Díaz. Madrid
- 70E Linfomas B pleomorfos con rasgos anaplásicos del tracto respiratorio superior asociados a infección por el HIV. Caracterización morfológica, inmunohistoquímica y molecular.**
M Gimeno, E Cristóbal, L Rico, I Peligros, J Menárguez
Hospital Gregorio Marañón. Madrid
- 71E Linfomas de células NK: características clinicopatológicas y estudio inmunohistoquímico y molecular de 6 casos**
P San Miguel, A Santón, G Plaza, A Manzanal, C Bellas
Hospital Ramón y Cajal. Madrid



- 72E **Pseudotumor inflamatorio y hamartoma esplénicos: diagnóstico diferencial entre lesiones pseudotumorales esplénicas. Presentación de cuatro casos**
B Madrigal, MJ Pérez del Río, M Fresno, A Vara, P Ablanedo, J García, L González, A Herrero
Hospital Central de Asturias, Oviedo y Hospital de Jove, Gijón
- 73E **Histiocitosis no X sistémica (enfermedad de Erdheim Chester)**
R Bernat, F Riu, F García, J Seguí, F Martín, T Serrano, J Prat, M Carrera
CSU Bellvitge. L' Hospitalet de Llobregat.
- 74E **Histiocitosis ganglionar con acúmulo de cristaloides asociada a plasmocitoma**
MJ Fantova, T Soler, R Muns, C Ademeilla, E Campo
Consorci Sanitari, Mataró y Hospital Clínic, Barcelona
- 75E **Linfoma intravascular. Estudio morfológico, inmunohistoquímico, citogenético y necrópsico a propósito de dos casos**
M Suñol, MC Ruiz, H Allende, A Ortega, C Sánchez, T Vallespí, A Estíbaliz, A López, A Segura, A Moragas
Hospital Vall d'Hebron. Barcelona
- 76E **Sudotumor inflamatorio esplénico**
H Álvarez, C García, C Manzano, V Herreros, A Hdez-Guerra, L Díaz
Hospital Universitario de Canarias. La Laguna (Tenerife)
- 77E **Linfomas T/NK. A propósito de dos casos**
J Ibarra, I Amengual, M Esteva, V Badía, R Ramos, C Bellas
Hospital Son Dureta. Palma de Mallorca
- 78E **Plasmocitoma solitario de tiroides**
L Vicioso, A Márquez, J Rubio, C Rodero, L Martínez Meseguer, J Gutiérrez Guzman, A Matilla
Hospital Clínic Universitario y Clínica Parque San Antonio. Málaga
- 79E **Linfadenitis necrotizante de Kikuchi-Fujimoto: estudio de 5 casos**
A González, J González-Carreró, MC Campo, J Cameselle, JP Villanueva
Hospital Xeral-Cies. Vigo
- 80E **Expresión aberrante de citoqueratina en linfoma no Hodgkin**
J González-Carreró, J Pérez Valcarcel, MP Santiago, S Miramontes
Hospital Xeral-Cies. Vigo
- 81E **Papulosis linfomatoide asociada a leucemia mieloide crónica. A propósito de un caso**
C Ramírez, ML Ramos, MT Medina, M Sols, JR García, A Romero
Hospital General Básico. Baza



- 82E **Linfoma de células en anillo de sello con reordenamiento BCL-2/JH**
V Sabater, E Nogueira, M Martorell
Hospital General Universitario. Valencia
- 83E **Hemangioma de células "Litorales" esplénico: un tumor raro que simula angiosarcoma**
M Cuatrecasas, A Urbán, MR Paz, P Puig, M^oC Murcia
Hospital Sant Jaume.Calella
- 84E **Estudio clinicopatológico de 12 casos de linfoma T angioinmunoblástico**
M Sánchez, I Gómez, A Alvarez, C Prada, C Alvarez
Hospital Juan Canalejo. La Coruña
- 85E **Tumor de células dendríticas. A propósito de dos casos**
C Alvarez, A Alvarez, C Ruiz de Valbuena, F Campo, M Sánchez
Hospital Juan Canalejo. La Coruña
- 86E **Patología esplénica en la enfermedad de Castleman multicéntrica**
JA Ortiz, A de la Fuente, I Antón, F Sacristán, A Simiele, N Gómez
Centro Médico POVISA. Vigo
- 87E **Linfoma anaplásico de células grandes (Ki-1) cutáneo**
MJ Panadés, R Egado, J Ramos, J Vilaret, J Tarragona
Hospital Arnau de Vilanova. Lleida
- 88E **Monoclonalidad en linfomas no Hodgkin mediante técnica de PCR y detección con secuenciador automático**
A García, M Fraga, JL Bello, A Carracedo, J Forteza
Complejo Hospitalario. Santiago
- 89E **Estudio morfológico e inmunohistoquímico de la enfermedad linfoproliferativa en el trasplante hepático pediátrico**
H Allende, MC Ruiz, N Torán, S Gallego, V Martínez, M de Diego, A Moragas
Hospital Vall d'Hebron. Barcelona
- 90E **Enfermedad de Hodgkin tipo predominio linfocítico nodular con recidiva hepática**
M Fraga, MD Arias, I Abdulkader. AG Quintela, J Martínez, C Galván, E Varo, J Forteza
Complejo Hospitalario. Santiago
- 91E Retirado de programa
- 92E Retirado de programa



- 93E Linfoma primario suprarrenal. Presentación de dos casos**
MD Martín, O Argueta, JA Parra, M Salguero, M Illanes, JL Villar
Hospital Universitario Virgen Macarena. Sevilla
- 94E Carcinoma renal con metaplasia osteo-mieloide. Descripción de un caso**
MD Martín, JA Parra, O Argueta, M Illanes, M Salguero, J Ríos
Hospital Universitario Virgen Macarena. Sevilla



Plano de localización de la sede del Congreso





PROGRAMA SOCIAL

Miércoles 4

- 22,00 h** Cocktail de bienvenida en el Hotel Torrequebrada, con la colaboración del Ayto. de Benalmádena.
Acto conjunto (congresistas y acompañantes)

Jueves 5

- 9,00 h** Excursión de día completo (Marbella, Ojén, Monda, Puerto Banús, Mijas), con almuerzo en el Castillo de Monda.
Sólo acompañantes.

Viernes 6

- 10,00 h** Visita al pueblo de Benalmádena: recorrido por el pueblo y visita al Museo de Arte Precolombino (2 horas aprox.). Resto de la mañana libre, con opción de disfrute de las instalaciones del hotel y sus alrededores (playa, piscina, golf, tenis, deportes náuticos, talasoterapia).
Sólo acompañantes.
- 18,00 h** Concierto de órgano en la Catedral de Málaga por D. Victoriano Planas López, Canónigo-Organista titular de la S.I. Catedral. Visita al Jardín Botánico-Histórico «La Concepción», de exuberante flora tropical, y cocktail en las instalaciones del mismo. Actuación del Coro del Rosario (gentileza de Dako Diagnósticos S.A.)
Acto conjunto (congresistas y acompañantes)

Sábado 7

- 9,30 h** Visita a la ciudad de Málaga: recorrido por la ciudad, visita a la Catedral, visita a la casa de Picasso, entrada y visita al Parque del Retiro, recorrido panorámico por Gibralfaro. Almuerzo en el Parador Nacional de Gibralfaro. Regreso al hotel a las 15,30 h.
Sólo acompañantes.
- 21,45 h** Cena de clausura (Hotel Torrequebrada, sede del Congreso).
Acto conjunto (congresistas y acompañantes)

Nota: no se incluye en esta relación los cafés y comidas de trabajo.



INFORMACIÓN GENERAL

FECHAS

4 al 8 de junio, 1997

SEDE

Hotel Torrequebrada
Carretera de Cádiz Km.220
29630 Benalmádena-Costa. Málaga
Tel. 95-2446000; Fax. 95-2445702

SECRETARIA CIENTIFICA E INSCRIPCIONES

Dpto. de Anatomía Patológica
Facultad de Medicina
Campus Universitario Teatinos s/n
29071 Málaga
Tel. y Fax: 95- 2131660

La cuota de inscripción incluye:

Documentación general del congreso. Publicaciones sobre "Situación de la Anatomía Patológica en España" y libro de resúmenes de las comunicaciones/posters. Asistencia (y la documentación que se proporcione) a cursos largos, cursos cortos, conferencias y simposios elegidos. Asistencia a los seminarios de casos, disponibilidad para observación microscópica de las preparaciones histológicas (que pueden adquirirse opcionalmente) y otras actividades programadas. Cocktail de bienvenida. Cafés (gentileza de Menarini Diagnósticos S.A.) y comidas de trabajo (con la colaboración de Menarini Diagnósticos S.A. y Dako Diagnósticos S.A.) . Programa social conjunto. Cena de clausura.

La cuota de acompañante incluye:

Cocktail de bienvenida. Tres excursiones: Málaga y sus alrededores, Marbella y alrededores y Benalmádena-pueblo. Programa social conjunto. Cena de clausura. Obsequio especial.



Tarjeta de acreditación

Se ruega encarecidamente llevar en lugar visible la tarjeta de acreditación al Congreso, sin la cual no se permitirá el acceso a las actividades científicas ni actos sociales.

Colores de identificación:	Amarillo	Congresistas
	Rosa	Acompañantes
	Verde	Casas comerciales

Entrega de documentación

La documentación podrá ser retirada en el mostrador de Recepción, situado en el hall de la sede del Congreso, a partir de las 11,00 h del miércoles 4 y hasta las 12 h del jueves 5. Posteriormente, será necesario acudir a la Secretaría de Congreso, con horario de atención a los congresistas de 9,00 h a 21,00 h, durante la celebración del mismo.

Entrega de diapositivas

Las diapositivas a utilizar tanto en ponencias, como en comunicaciones orales, pueden entregarse en la sala de Recepción de Diapositivas, que tendrá un horario de 8,00 h a 20,00 h. Dicha entrega deberá realizarse, al menos, con tres horas de antelación a la correspondiente presentación, o el día anterior si ésta tiene lugar antes de las 12,00h.

Las diapositivas deberán estar numeradas y ordenadas, comprobándose previamente su correcta visualización.

Seminarios

En la sala de microscopios, ubicada en la Sala Técnicas Médicas MAB, podrán ser visualizados los Seminarios y otros materiales científicos aportados por los ponentes, desde las 9,00 h hasta las 21,00 h.

Las distintas colecciones se entregarán en la propia sala, debiendo quedar constancia del congresista que las recibe para verificar su posterior entrega.

Existen colecciones disponibles de algunos seminarios, que pueden ser adquiridas al precio de 7.000 pesetas cada una.



Concurso ¿Qué te parece esto...?

Durante los días de Congreso se expondrán unos paneles (enfrente de la sala Dako) con diversas imágenes cuya procedencia deben tratar de acertar los que deseen concursar, siendo ganador del concurso el que más y más correctamente haya emitido las respuestas. Las soluciones y comentarios a las mismas serán objeto de una pequeña sesión el sábado 7, a las 21,00 h.

Presentación de comunicaciones científicas

Comunicaciones orales

El tiempo de exposición no deberá exceder, en ningún caso, los 8 minutos, disponiéndose de 2 minutos adicionales para discusión. Se conminará a ser estricto con el cumplimiento del horario.

Se ruega verificar la hora y lugar de presentación en el apartado «Comunicaciones orales» de este programa.

Posters

Los paneles para posters estarán ubicados en el salón Bahía y área de Exposición Comercial. Cada emplazamiento se encontrará convenientemente identificado con el número asignado a cada poster. Se ruega verificar previamente el día, grupo y número de presentación en el apartado «Posters» de este programa.

Para adherir el póster a la superficie del panel sólo debe utilizarse papel adhesivo de doble cara, que podrá solicitarse a la Organización. No utilizar chinchetas o pins.

El montaje y retirada de los posters se realizará según el siguiente horario:

	Sesión de mañana	Sesión de tarde
Montaje	8,00 h - 9,00 h	14,30 h - 15, 30 h
Retirada	11,30 h-14,00 h	18,15 h - 20,00 h

En la Secretaría del Congreso se podrán recoger los pósters no retirados de acuerdo a este horario, si bien la Organización no se responsabilizará de su posible deterioro.

Los autores deberán estar presentes junto a sus trabajos durante el período de exposición.



Certificaciones

Se entregará un certificado de asistencia a cada uno de los congresistas, así como de presentación de comunicación a los primeros firmantes del trabajo expuesto.

Premios

Se otorgarán los siguientes premios:

Premios a las mejores comunicaciones orales
(*Patrocinado por Menarini Diagnósticos*).

Premios a los mejores pósters
(*Patrocinado por Dako Diagnósticos, S.A.*)

Premio al ganador del concurso ¿...qué te parece esto?
(*Patrocinado por Casa Alvarez*)

Premio al mejor artículo publicado en la revista "Patología"
(*Patrocinado por la editorial Harcourt*)

El jurado calificador de los premios estará constituido por el Presidente del Comité Científico y miembros del Comité Organizador (Vicepresidentes, Secretario y Tesorero).

Los premios se entregarán al inicio de la Cena de Clausura.

I Congreso Virtual Hispanoamericano de Anatomía Patológica.

En la propia sede del Congreso existe una sala con ordenadores (junto a la sala de microscopios) que permitirá el acceso al I Congreso Virtual Hispanoamericano de Anatomía Patológica.



Agradecimientos

El Comité Organizador del Congreso, en nombre de la Sociedad Española de Anatomía Patológica, agradece la valiosa colaboración prestada por las instituciones siguientes:

UNIVERSIDAD DE MALAGA

ASOCIACION ESPAÑOLA CONTRA EL CANCER

AYUNTAMIENTO DE BENALMADENA

También agradecemos el apoyo de las empresas/casas comerciales siguientes:

MENARINI DIAGNOSTICOS S.A.

DAKO DIAGNOSTICOS S.A.

GRAFICAS DIGARZA

VIAJES EL CORTE INGLES

ATOM S.A.

TECNICAS MEDICAS MAB

LEICA

PACISA

MICROM LABOREGATE S.L.

Q. F. BAYER S.A.

CENTRO DE CALCULO DE SABADELL

VITRO S.A.

GIRALT S.A.

CASA ALVAREZ

DISA S.A.

NEWTEC

BANCO BILBAO-VIZCAYA

BANCO ATLANTICO

LIBRERIAS DIAZ DE SANTOS

LIBRERIA MEDITECNICA S.L.

LIBRERIA MEDICA FELGUEROSO

ROBUSA

Nota: Todas estas empresas/casas comerciales exponen sus productos y equipos en el salón Bahía y áreas adyacentes al mismo.



RESUMEN DEL PROGRAMA

Miércoles 4

11,00 h Entrega de documentación

11,00 h Simposio satélite (Sala MENARINI)

Helicobacter pylori

**15,30 h Simposio precongreso
(Sala DAKO)**

**"Recursos, calidad e impacto
de la Patología en España"**

Ambito y recursos

Actividad asistencial (1ª parte)

**15,30 h Curso abierto metodológico
(Sala MENARINI)**

**"Metodología en técnicas
anatomopatológicas"**

Técnica histopatológica

Microscopía electrónica

Inmunohistoquímica

17,45 h Descanso

17,30 h Descanso

18,15 h Actividad asistencial (2ª parte)

Actividad docente, investigadora
y profesional

18,15 h Técnicas biomoleculares

Citometría analítica

21,00 h Conferencia inaugural- Dr. Galera (Sala DAKO)

21,30 h Acto inaugural



Jueves 5

- 8,30 h Cursos cortos**
Problemas diagnósticos en dermatopatología y cómo resolverlos (*Sala DAKO*)
→ Problemas diagnósticos en la biopsia del tracto gastrointestinal (*Sala MENARINI*)
→ Tumores de partes blandas (*Sala ATOM*)
Problemas diagnósticos en la patología hepática (*Sala LEICA*)
Problemas diagnósticos en los tumores de glándulas salivares (*Sala Univ. Málaga*)
- 10,30 h Descanso/Café. Sesión de posters (Grupo A) (Salón Bahía-Exposición Comercial)**
- 11,30 h Curso Largo: Lesiones precancerosas (Sala DAKO)**
Lesiones precancerosas de la piel.
Lesiones precancerosas del tracto respiratorio.
Lesiones precancerosas del tracto digestivo
- 14,00 h. Comida de trabajo**
- 15,30 h Curso Largo: Lesiones precancerosas (Sala DAKO)**
Lesiones precancerosas de la mama
Lesiones precancerosas del tracto genital femenino.
Lesiones precancerosas del tracto urinario y testículo
- 17,15 h Descanso/Café. Sesión de posters (Grupo B) (Salón Bahía-Exposición Comercial)**
- 18,15h Seminarios**
Patología mamaria (*Sala DAKO*)
Linfomas extranodales (*Sala MENARINI*)
Patología infecciosa (*Sala ATOM*)
Patología endocrina (*Sala LEICA*)
Neuropatología (*Sala Univ. Málaga*)
- 20,00 h Conferencia - Dr. Bostwick (Sala DAKO)**
- 21,00 h Asamblea S.E.A.P. (Sala DAKO)**

Viernes 6

- 8,30 h Cursos cortos**
Problemas diagnósticos en biopsias y legrados endometriales (*Sala DAKO*)
Problemas diagnósticos en las biopsias por punción de próstata (*Sala MENARINI*)
Actualización en patología básica (*Sala ATOM*)
Problemas diagnósticos en biopsias de médula ósea (*Sala LEICA*)
Problemas diagnósticos en neuropatología quirúrgica (*Sala Univ. Málaga*)
- 10,30 h Descanso/Café. Sesión de posters (Grupo C) (Salón Bahía-Exposición Comercial)**
- 11,30 h Comunicaciones libres**
- 13,00 h Conferencia- Dr. Rosai (Sala DAKO)**
- 18,00 h Programa social conjunto (salida: sede del Congreso)**



Sábado 7

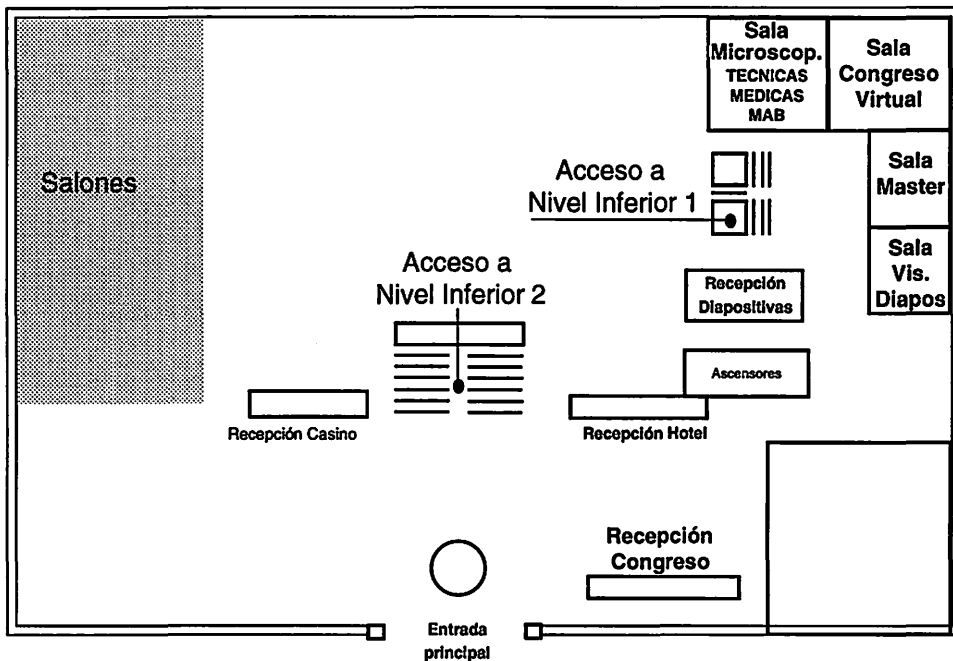
- 8,30 h Cursos cortos**
Problemas diagnósticos en patología mamaria (*Sala DAKO*)
Problemas diagnósticos en las citologías de P.A.A.F. (*Sala MENARINI*)
Aplicaciones de las técnicas biomoleculares en la práctica clínica (*Sala ATOM*)
Actualización en la patología renal biopsica (*Sala LEICA*)
Patología placentaria, muerte neonatal y defectos del desarrollo (*Sala Universidad Málaga*)
- 10,30 h Descanso/Café. Sesión de posters (Grupo D) (Salón Bahía-Exposición Comercial)**
- 11,30 h Comunicaciones libres**
- 13,00 h Conferencia- Dr. Lörhs (*Sala DAKO*)**
- 14,00 h Comida de trabajo**
- 15,30 h Seminarios**
Patología cutánea (*Sala DAKO*)
Patología ginecológica (*Sala MENARINI*)
Patología digestiva (*Sala ATOM*)
Patología pediátrica (*Sala LEICA*)
Patología ósea (*Sala Universidad Málaga*)
- 17,15 h Descanso/Café. Sesión de posters (Grupo D) (Salón Bahía-Exposición Comercial)**
- 18,15 h Seminarios**
Patología de partes blandas (*Sala DAKO*)
Citopatología (*Sala MENARINI*)
Patología pulmonar (*Sala ATOM*)
Patología urológica (*Sala LEICA*)
Patología de cabeza y cuello (*Sala Universidad Málaga*)
- 20,00 h Conferencia - Dr. Ayala (*Sala DAKO*)**
- 21,00 h Concurso científico-cultural ¿...que te parece ésto? (*Sala DAKO*)**
- 21,30 h Cena de clausura**

Domingo 8

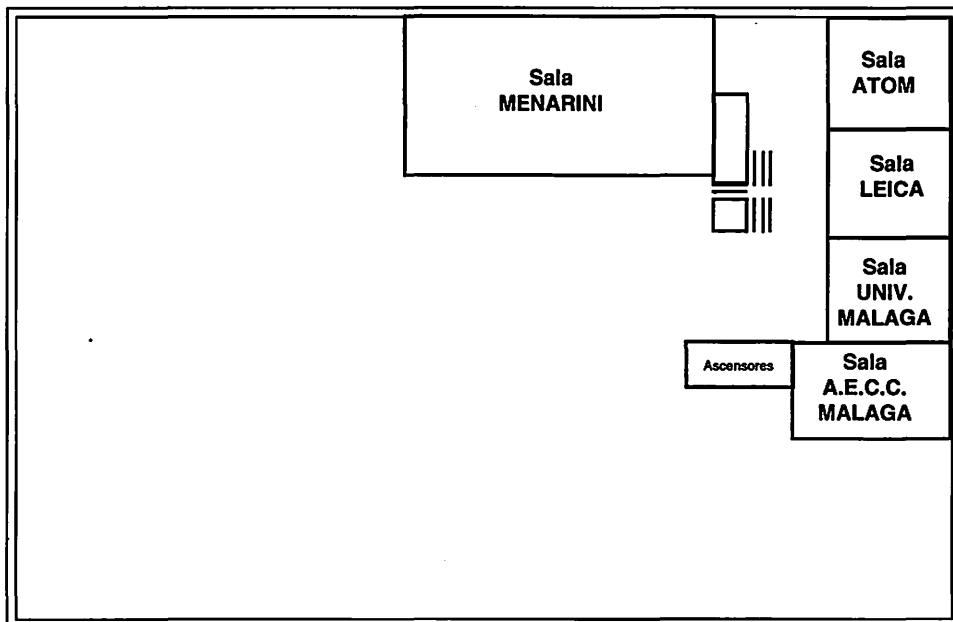
- 10,00 h Conferencia- Dr. Oliva (*Sala DAKO*)**
- 11,00 h Enfoques diagnósticos en patología quirúrgica (*Sala DAKO*)⁶**
- 14,00 h Acto de clausura (*Sala DAKO*)**

Plano esquemático/orientativo de acceso a salas

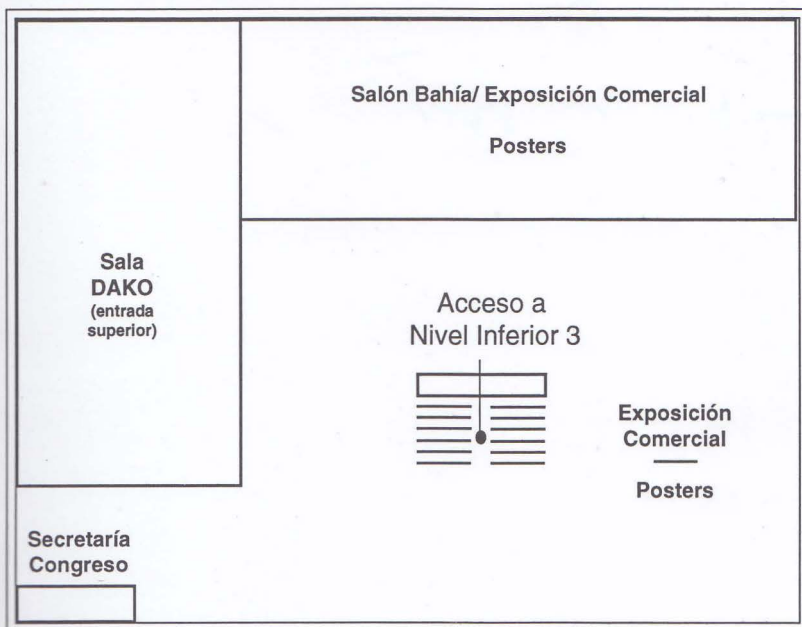
PLANTA NOBLE



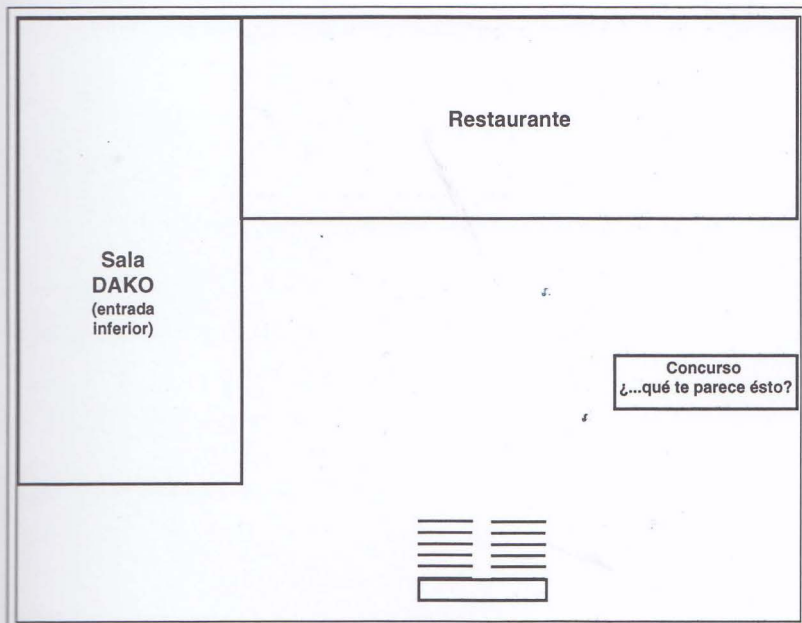
NIVEL INFERIOR 1



NIVEL INFERIOR 2



NIVEL INFERIOR 3





Entidades colaboradoras:



FUNDACION CIENTIFICA
de la
Asociación Española Contra el Cáncer